

年金制度に関するアンケート結果

■アンケート募集期間 : 平成27年2月16日～平成27年4月26日

■アンケート回答数 : 3,257件

【はじめに】

薬剤師年金保険制度の今後の運営等の参考とするため、平成27年2月16日から平成27年4月26日にわたり、すべての薬剤師の皆様を対象としたアンケートを実施いたしました。ご協力いただきました皆様に御礼申し上げます。

【アンケート結果概要】

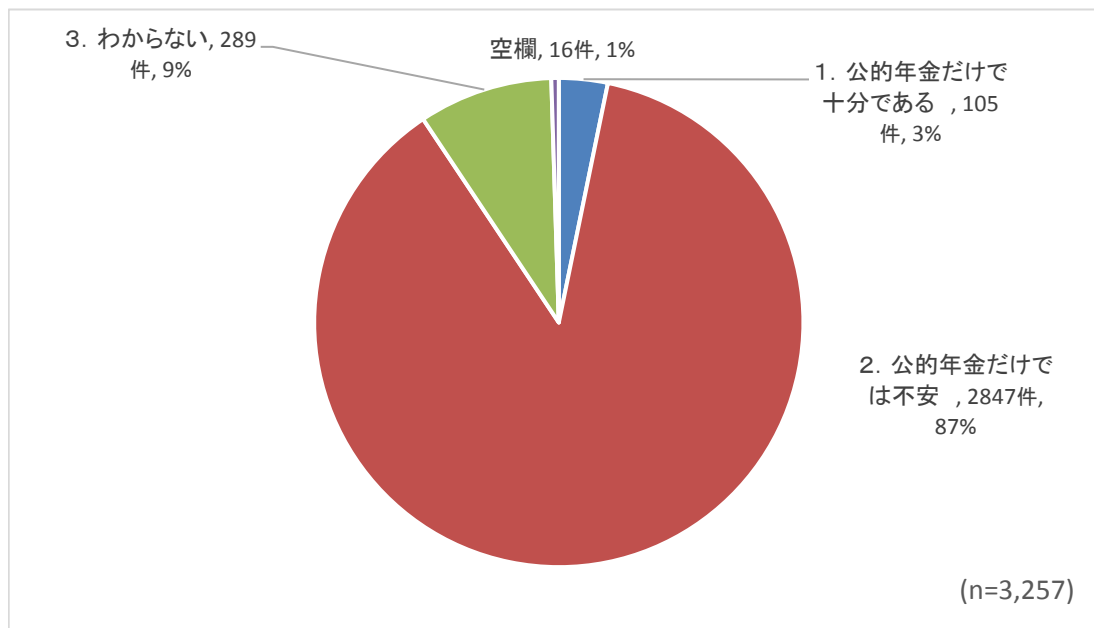
アンケートの回答数3,257件のうち、公的年金だけでは不安がある人が90%近くいること、公的年金以外の準備している人が60%以上いること、個人年金等のプランに興味を持っている人が60%近くいることなどの回答が得られました。特に公的年金制度以外の備えは、多くの方が貯蓄で行っており、それ以外の方は、保険会社運営の年金保険もしくは、貯蓄型の生命保険で準備をされていることが分かりました。

各設問毎のアンケート結果は以下のとおりです。

年金制度全般に対する設問

設問1

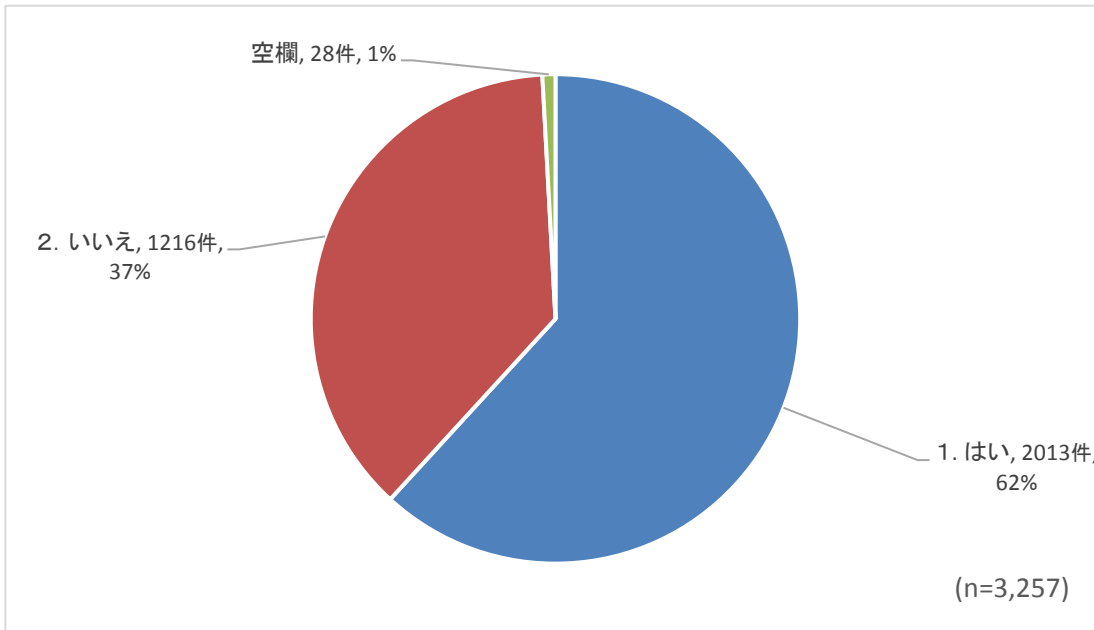
ご自身の老後を支えるのは公的年金制度だと思いますか。



「1. 公的年金だけでは不安」と回答の方が87%と非常に多く、「2. 公的年金だけで十分である」との回答は3%でした。

設問2

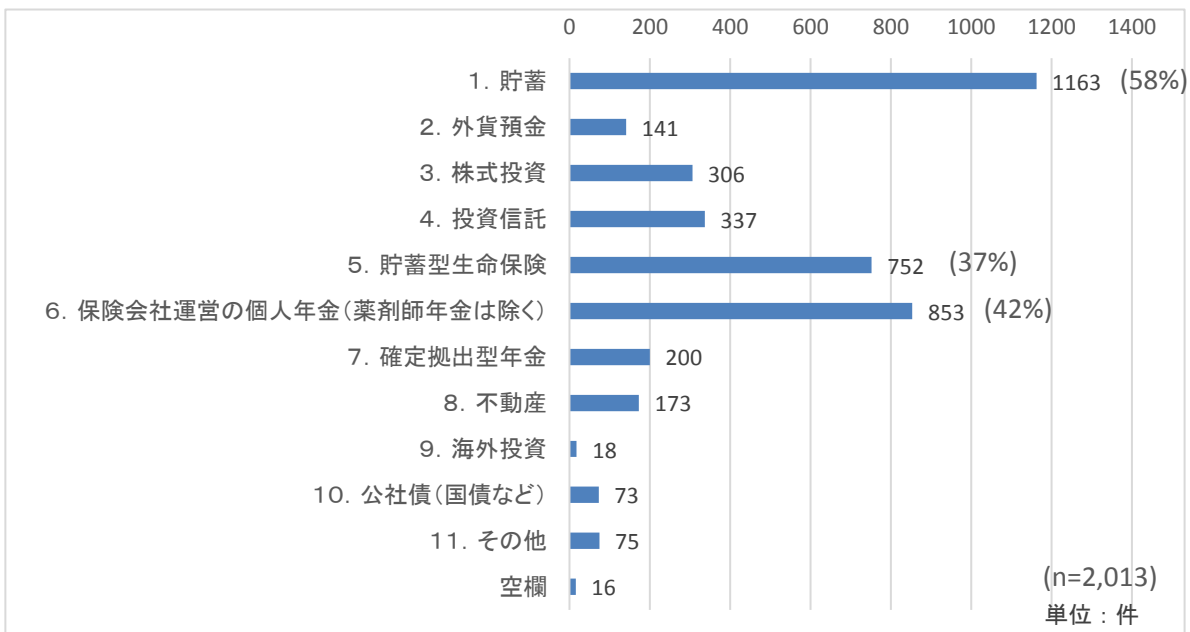
ご自身で既に公的年金の他に何か準備をしていますか。



ご自身で既に公的年金の他に何か準備をしている(「1. はい」との回答は62%と多く、準備していない(「2. いいえ」)は37%となりました。6割以上の方が公的年金以外の準備をされていますが、4割は準備をされていない結果となりました。

設問3

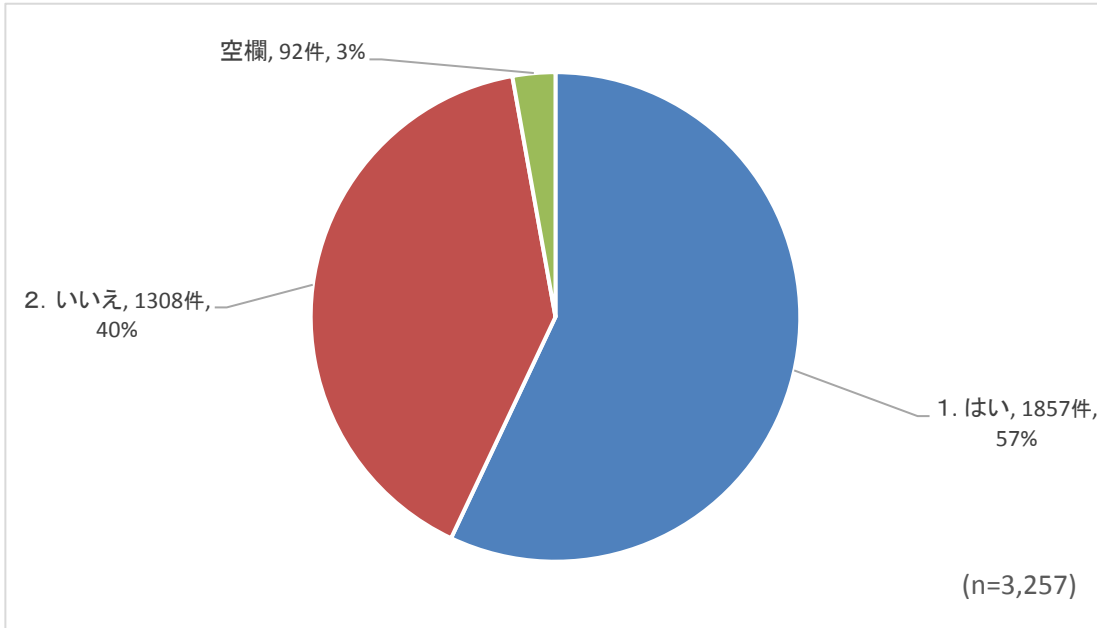
(設問2で「1. はい」と回答された方にお聞きします。)それは、どのような方法ですか。(複数回答可)



公的年金以外の準備方法として、「1. 貯蓄」、「6. 保険会社運営の個人年金」、「5. 貯蓄型生命保険」が上位3つでありました。上位3つから回答数が少し離れて投資信託、株式投資が続く結果となりました。

設問4

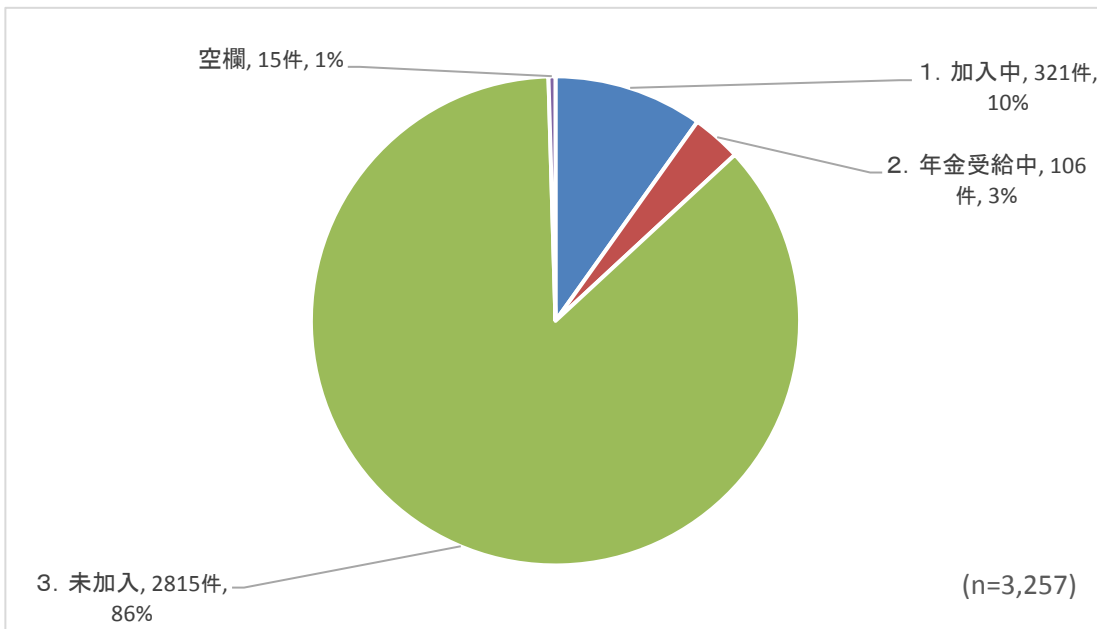
老後資金の準備としての個人年金等のプランにご興味がありますか。



個人年金等のプランに興味がある(「1. はい」)との回答が57%あり、興味がない(「2. いいえ」)との回答は40%となりました。設問2の公的年金以外の準備をされているとの回答の6割と同じく、興味を持っている方が6割という結果となりました。

設問5

薬剤師年金保険への加入状況



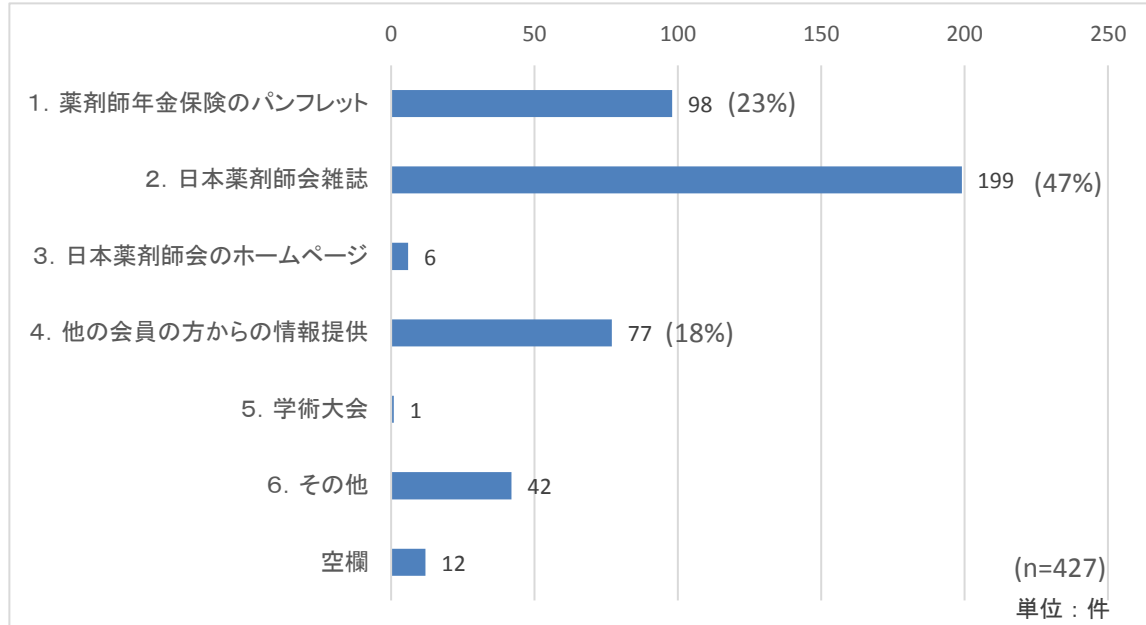
「3. 未加入」との回答が86%と多く、続いて、「1. 加入中」が10%、「2. 年金受給中」との回答が3%となりました。

加入者に関する設問(加入中・年金受給中の方への設問)

設問6

薬剤師年金保険についてはどこでお知りになりましたか。

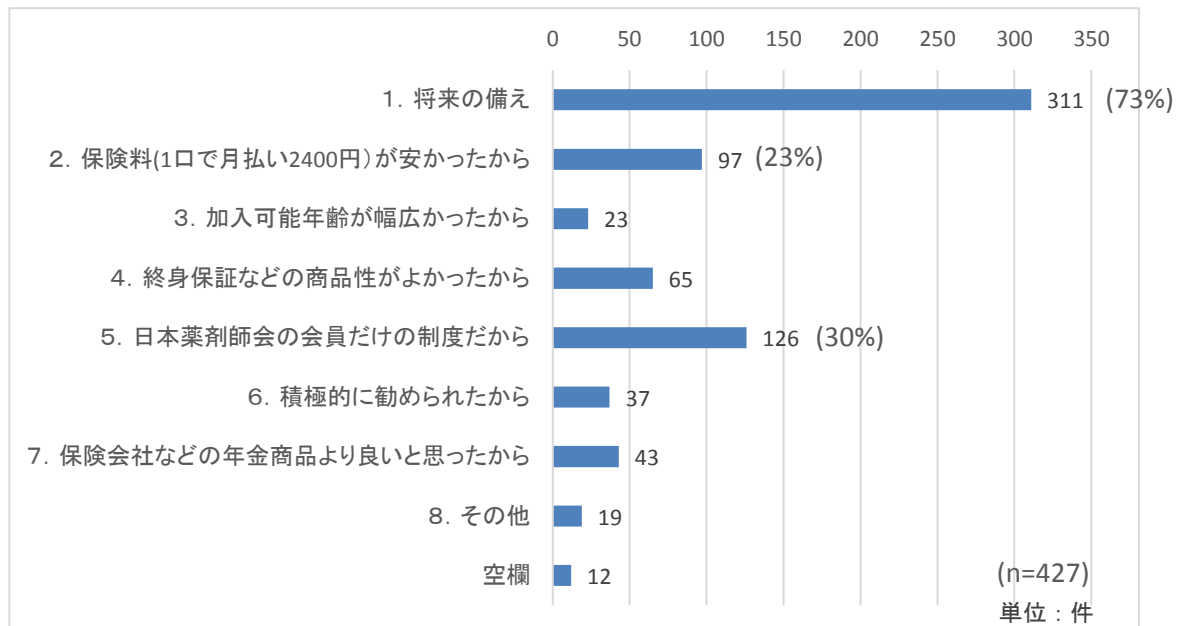
※複数回答あり



「2. 日本薬剤師会雑誌」との回答が47%と多く、「1. 薬剤師年金保険のパンフレット」との回答が23%、「4. 他の会員の方からの情報提供」との回答は18%となりました。

設問7

薬剤師年金保険に加入された主な理由は何ですか(複数回答可)

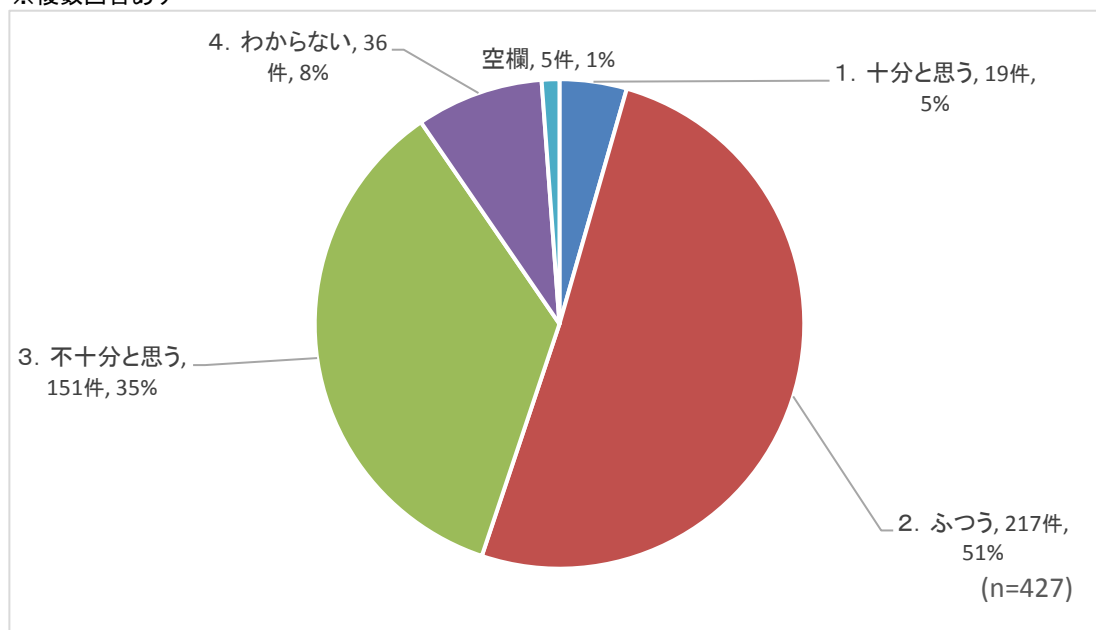


「1. 将来の備え」が311件と73%の回答数であり、「5. 日本薬剤師会の会員だけの制度だから」との回答が126件の30%、「2. 保険料が安かったから」との回答が97件の23%となりました。

設問8

日本薬剤師会からの薬剤師年金保険に関する情報提供は十分とされていますか。

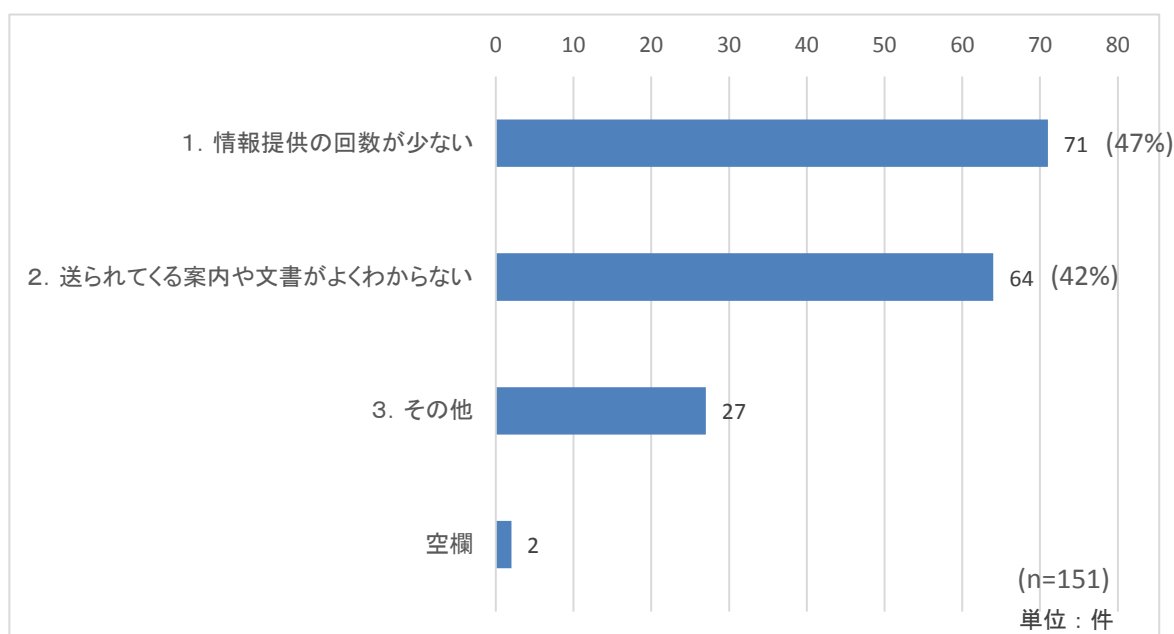
※複数回答あり



情報提供について「2. ふつう」との回答が51%と多く、「1. 不十分と思う」が35%と続く結果となりました。

設問9

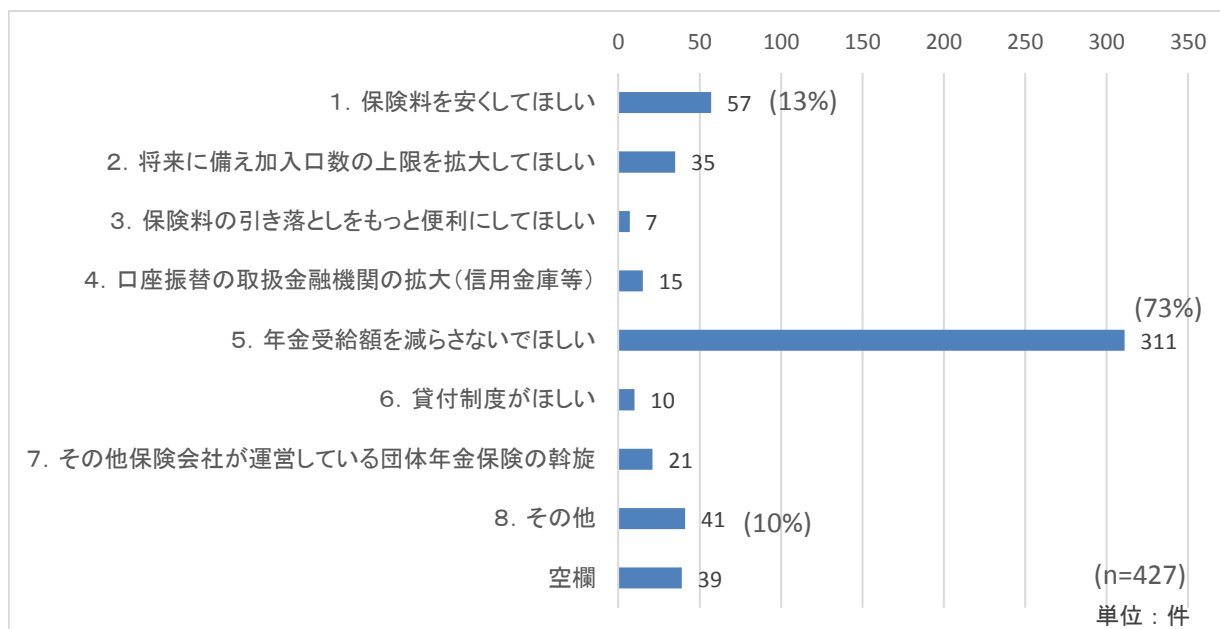
(設問8で「3. 不十分と思う」と回答された方にお聞きします。)情報提供が不十分と回答された理由は何ですか。(複数回答可)



不十分の理由について、「1. 情報提供の回数が少ない」との回答と「2. 送られてくる案内や文書がよくわからない」との回答がほぼ同数となりました。その他の回答としては、「1. 2. 両方である」、「説明不足・情報が足りない」、「大量の送付物が来るので、見ないことがある」等の声をいただきました。

設問10

薬剤師年金保険に関する今後のご要望をお聞かせ下さい。(複数回答可)

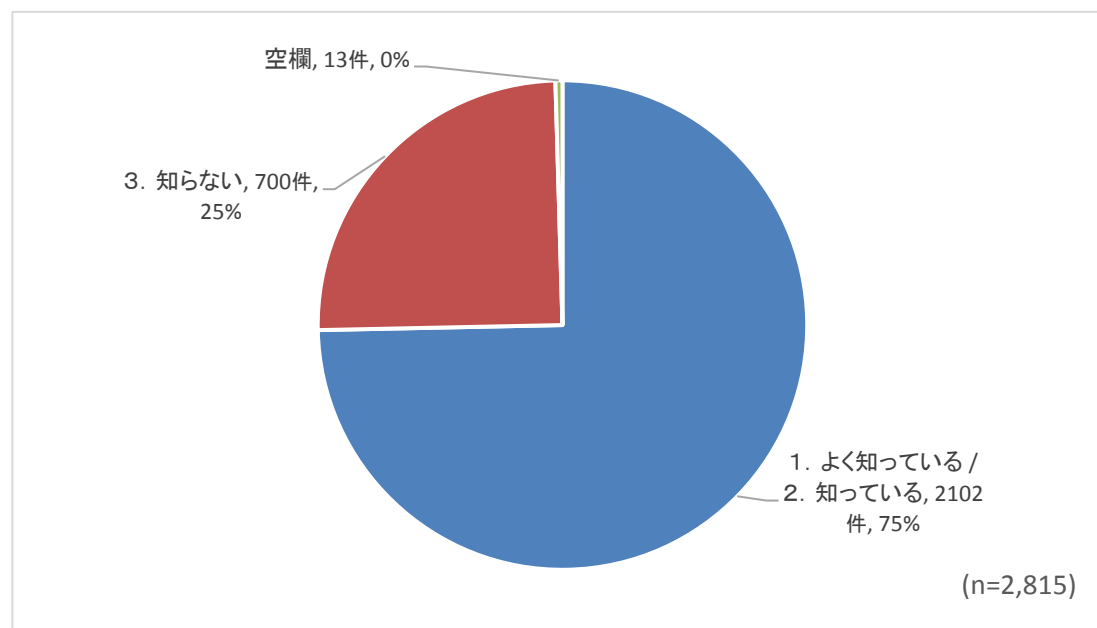


「5. 年金受給額を減らさないで欲しい」との回答が311件と73%の多くの回答であり、「1. 保険料を安くしてほしい」が57件の13%と続いています。その他として、「税控除の対象として欲しい」、「保険料のクレジットカード支払い」、「運用の安定化」、「日薬会員を退会後も継続して加入したい」等の声をいただきました。

未加入者に対する設問

設問11

薬剤師年金保険について知っていますか。

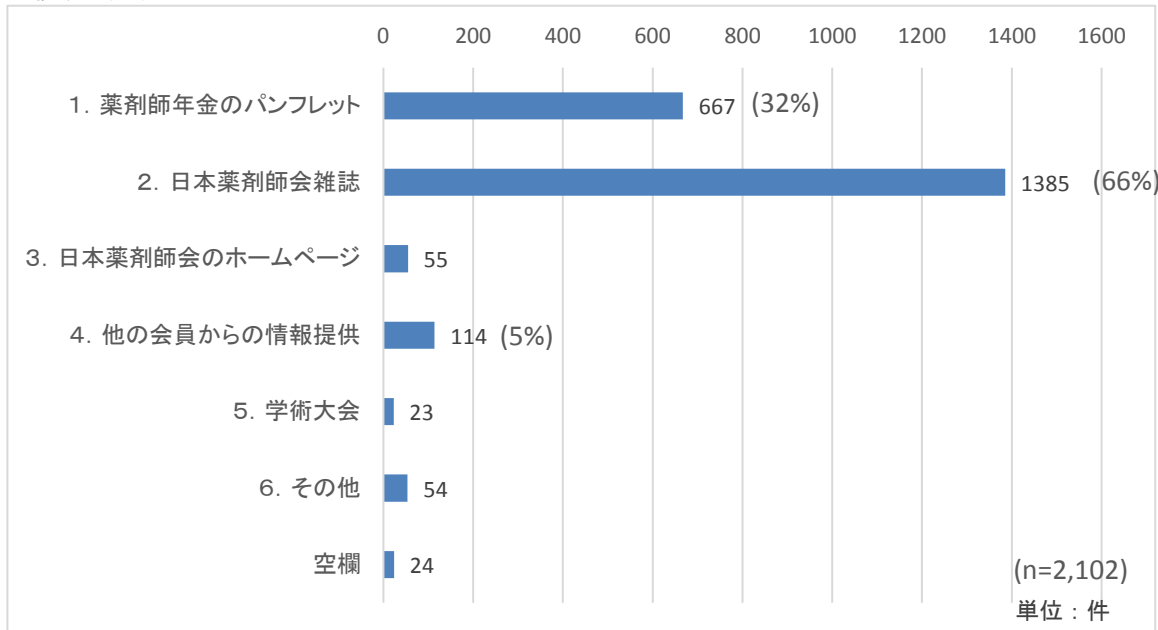


薬剤師年金について「1. よく知っている」および「2. 知っている」との回答が75%となりました。(当回答のよく知っていると知っているの回答がデータベースの障害により、分割ができておりません。申し訳御座いません。回答用紙での回答では、「1. よく知っている」が8%の回答で「2. 知っている」は68%の回答をいただきました。)

設問12

(設問11で「1. よく知っている 2. 知っている」と回答された方にお聞きします。)薬剤師年金保険はどこからお知りになりましたか。

※複数回答あり

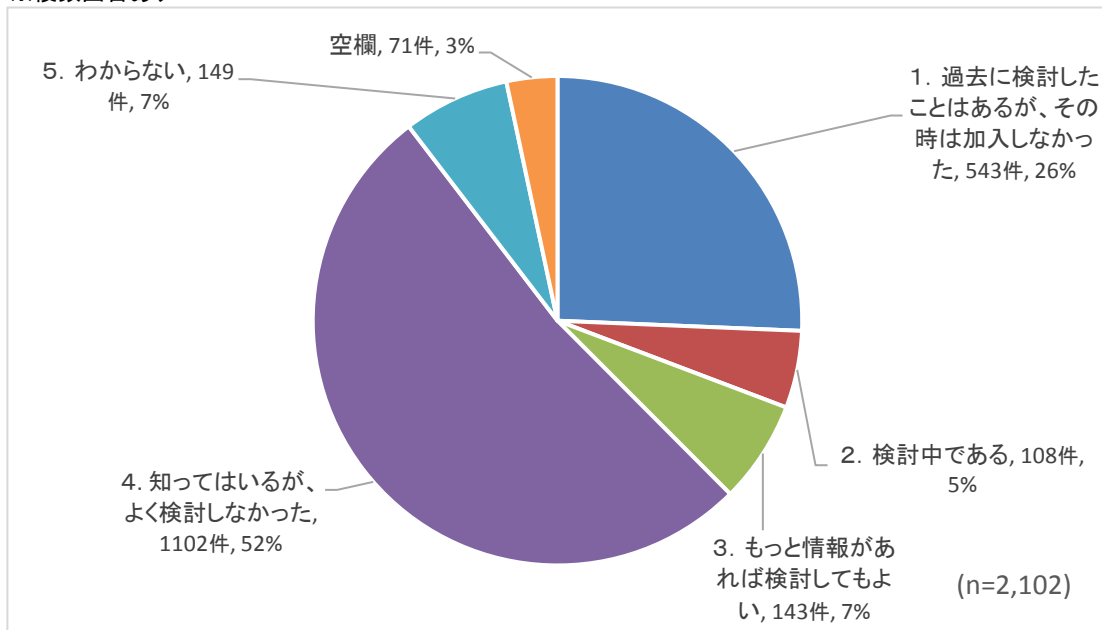


「2. 日本薬剤師会雑誌」が66%、「1. 薬剤師年金のパンフレット」との回答が32%となりました。設問6と異なり、未加入者は、「4. 他の会員からの情報提供」が5%と低くなりました。

設問13

(設問11で「1. よく知っている 2. 知っている」と回答された方にお聞きします。)薬剤師年金保険への加入を検討されたことはありますか。

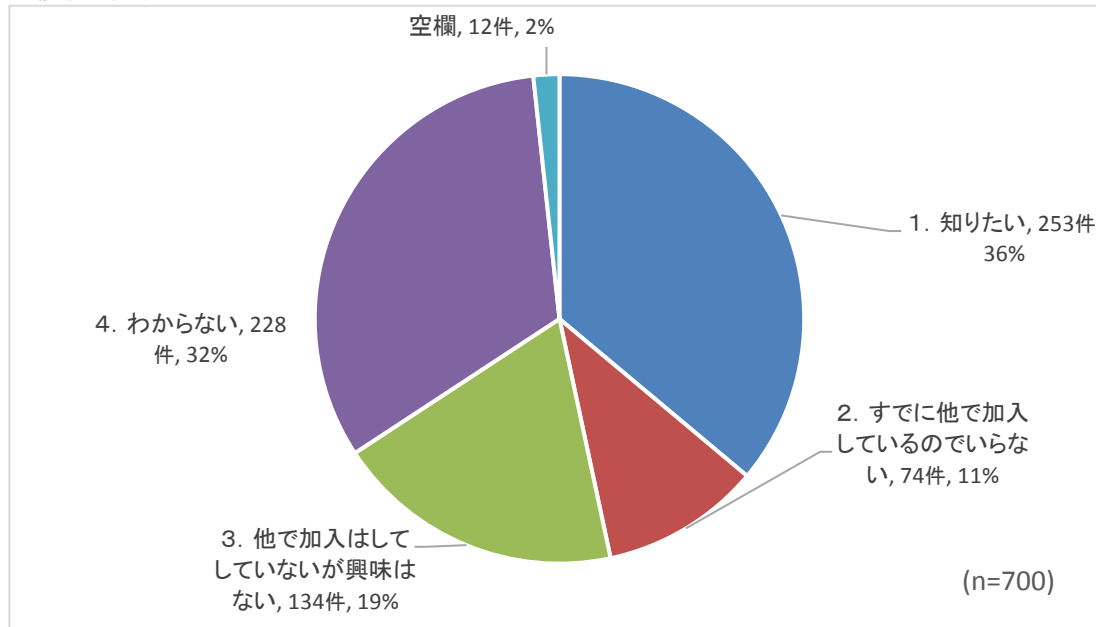
※複数回答あり



「4. 知っているが、よく検討しなかった」が52%、「1. 過去に検討したことはあるが、その時は加入しなかった」との回答が26%となりました。

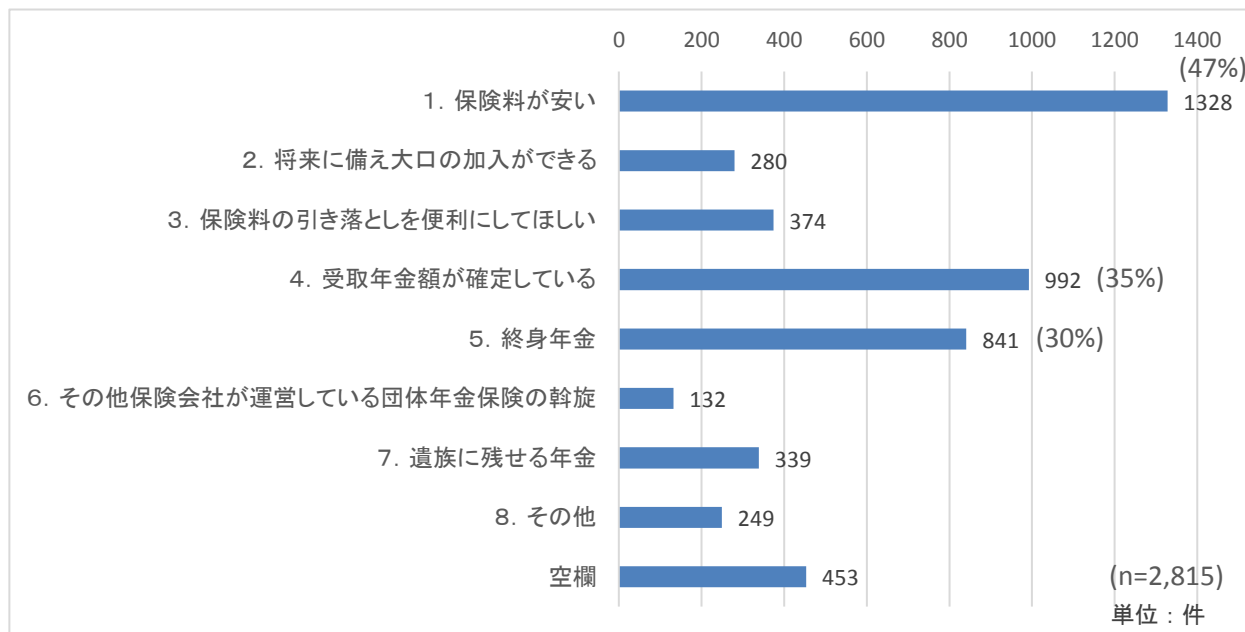
設問14 (設問11で「3. 知らない」と回答された方にお聞きします。)薬剤師年金保険の内容をお知りになりたいですか。

※複数回答あり



「1. 知りたい」との回答が36%と多く、続いて「4. わからない」が32%、「3. 他で加入してはいるが興味はない」が19%の回答となりました。

設問15 薬剤師年金保険に加入したい条件や希望はありますか。(複数回答可)

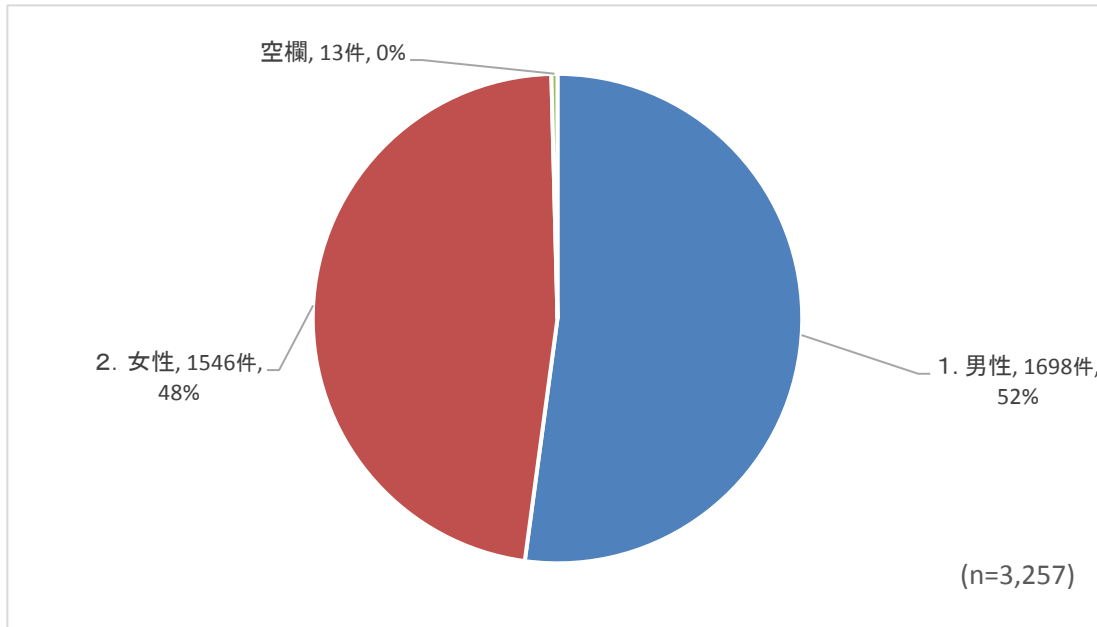


「1. 保険料が安い」との回答が1,328件の47%と多く、続いて「4. 受取年金額が確定している」が992件の35%、「5. 終身年金」が841件の30%となりました。「3. 保険料の引き落としを便利にしてほしい」が374件であり、その他として、「日薬会員を退会後も年金の加入を継続できるようにしてほしい」、「受取年齢を選択できるようにしてほしい」等の声をいただきました。

基本情報

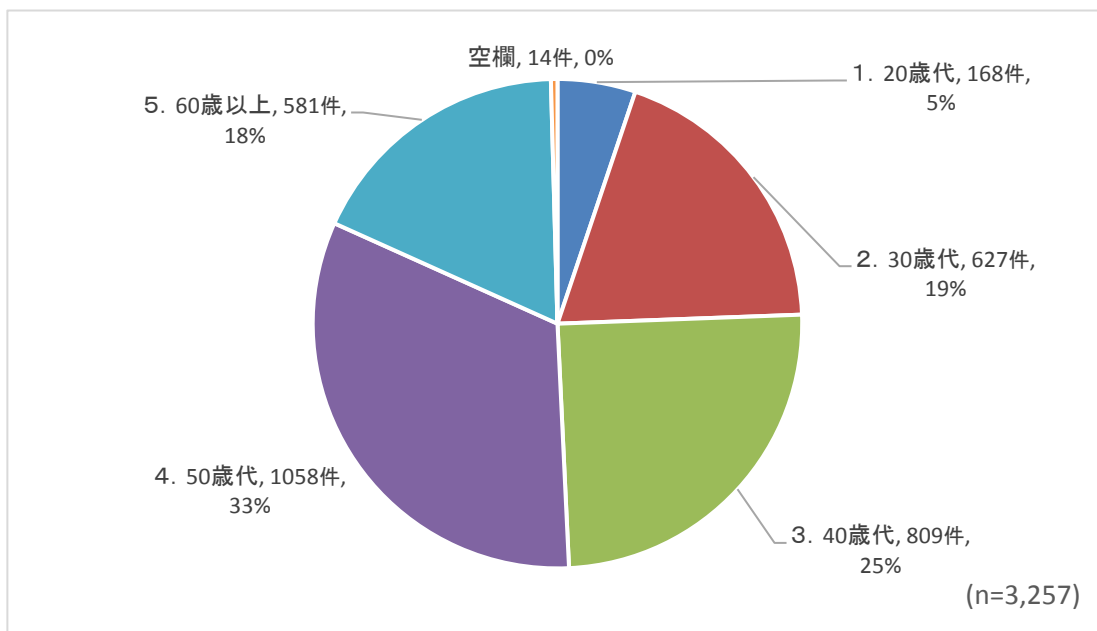
設問16

性別



設問17

年齢



設問18

都道府県別回答数

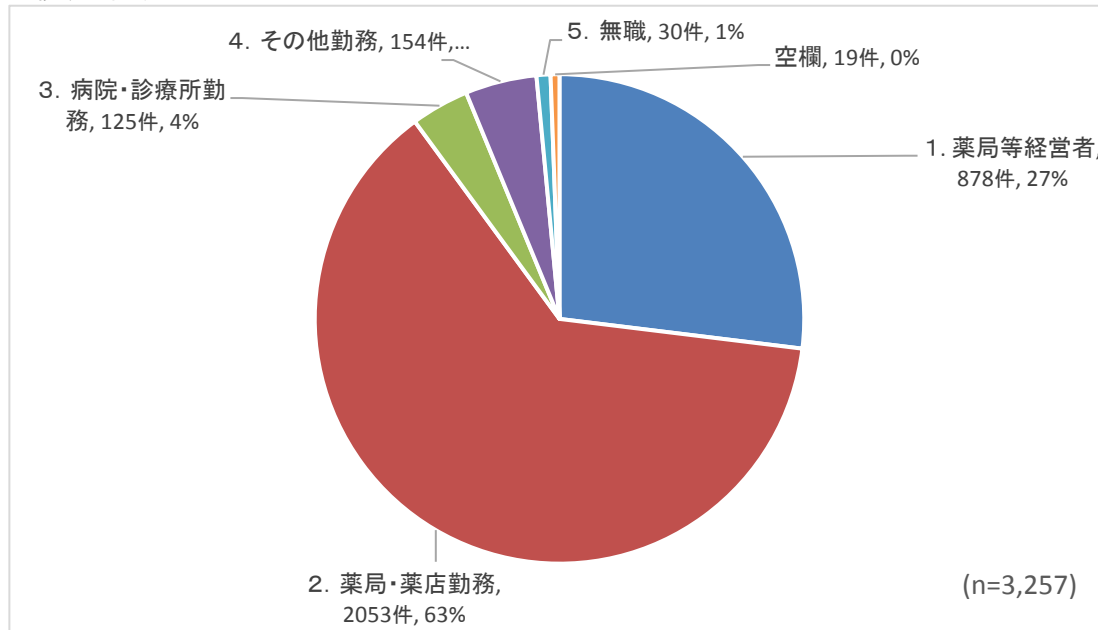
| | | 件数 | 割合(/3257件) |
|-----|------|-----|------------|
| Q18 | 北海道 | 121 | 3.7% |
| | 青森県 | 4 | 0.1% |
| | 岩手県 | 3 | 0.1% |
| | 宮城県 | 60 | 1.8% |
| | 秋田県 | 22 | 0.7% |
| | 山形県 | 15 | 0.5% |
| | 福島県 | 228 | 7.0% |
| | 茨城県 | 8 | 0.2% |
| | 栃木県 | 20 | 0.6% |
| | 群馬県 | 8 | 0.2% |
| | 埼玉県 | 34 | 1.0% |
| | 千葉県 | 11 | 0.3% |
| | 東京都 | 184 | 5.6% |
| | 神奈川県 | 16 | 0.5% |
| | 新潟県 | 169 | 5.2% |
| | 富山県 | 76 | 2.3% |
| | 石川県 | 12 | 0.4% |
| | 福井県 | 6 | 0.2% |
| | 山梨県 | 24 | 0.7% |
| | 長野県 | 26 | 0.8% |
| | 岐阜県 | 18 | 0.6% |
| | 静岡県 | 108 | 3.3% |
| | 愛知県 | 132 | 4.1% |
| | 三重県 | 39 | 1.2% |
| | 滋賀県 | 49 | 1.5% |

| | | 件数 | 割合(/3257件) |
|------|------|------|------------|
| Q18 | 京都府 | 25 | 0.8% |
| | 大阪府 | 512 | 15.7% |
| | 兵庫県 | 177 | 5.4% |
| | 奈良県 | 22 | 0.7% |
| | 和歌山県 | 129 | 4.0% |
| | 鳥取県 | 38 | 1.2% |
| | 島根県 | 29 | 0.9% |
| | 岡山県 | 3 | 0.1% |
| | 広島県 | 27 | 0.8% |
| | 山口県 | 110 | 3.4% |
| | 徳島県 | 10 | 0.3% |
| | 香川県 | 74 | 2.3% |
| | 愛媛県 | 29 | 0.9% |
| | 高知県 | 38 | 1.2% |
| | 福岡県 | 249 | 7.6% |
| | 佐賀県 | 17 | 0.5% |
| | 長崎県 | 9 | 0.3% |
| | 熊本県 | 99 | 3.0% |
| | 大分県 | 105 | 3.2% |
| | 宮崎県 | 106 | 3.3% |
| 鹿児島県 | 16 | 0.5% | |
| 沖縄県 | 22 | 0.7% | |
| 空欄 | 18 | 0.6% | |
| 合計 | | 3257 | |

設問19

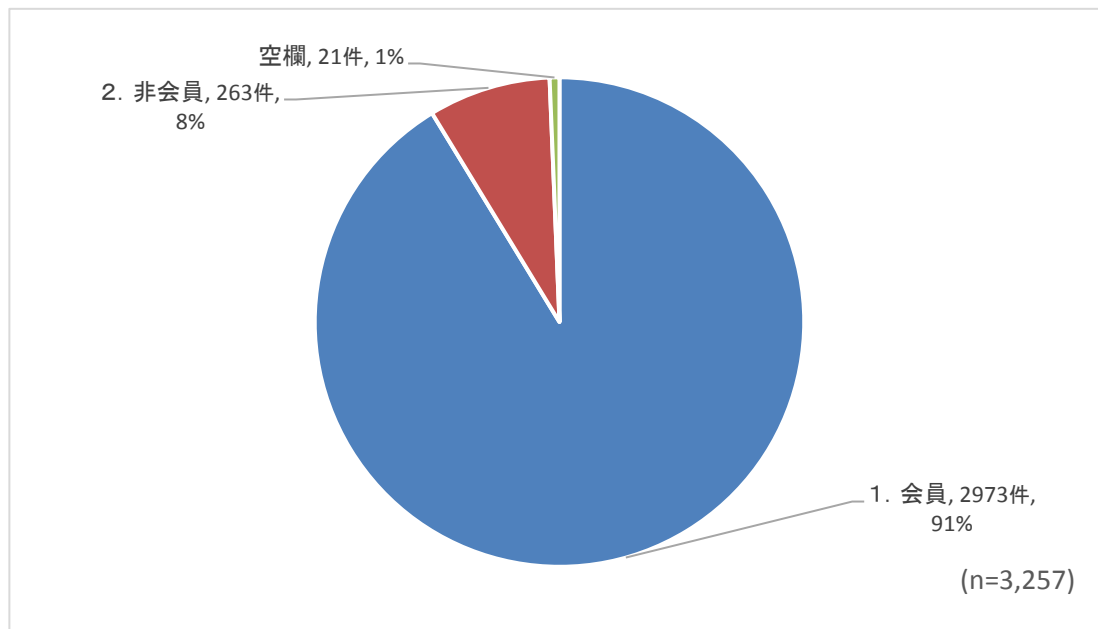
勤務形態

※複数回答あり



設問20

日本薬剤師会会員登録の有無



【おわりに】

今回のアンケートでは、薬剤師年金保険制度について、多くのご意見、ご要望をいただきました。いただいたご意見の主な内容等は以下のとおりです。

- ① 公的年金制度への不安が強く、年金制度に対する関心は非常に高いが、年金保険や確定拠出型年金などに関して詳しい知識を持たれている方は少ない。
- ② 薬剤師年金保険も保険としての情報提供の不足を指摘するご意見も多くいただきました。
- ③ 薬剤師の勤務形態として勤務者が多いことが見て取れます。今後、勤務者の会員がさらに増加することが予想されます。
- ④ 薬剤師年金制度は、会員向け制度であることを評価いただく一方、薬剤師会を退会すると年金も脱退しなければならないことが加入障壁となっています。
- ⑤ 年金制度について多くの方より、受取額が確定した保険や終身年金へのご希望をいただきました。
- ⑥ 保険料の支払い方法を便利にして欲しいというご希望も多く、具体的にはクレジットカードでの保険料支払いに対応して欲しいとのご意見もありました。
- ⑦ 未加入者の方からは、保険料が安いことが加入へのご希望として多くご意見をいただきました。

お寄せいただいた多くのご意見等を貴重な参考資料として、今後の薬剤師年金保険制度のあり方について専門家を交えて検討させていただきます。
アンケートにご協力いただきました皆様に改めて厚く御礼申し上げます。