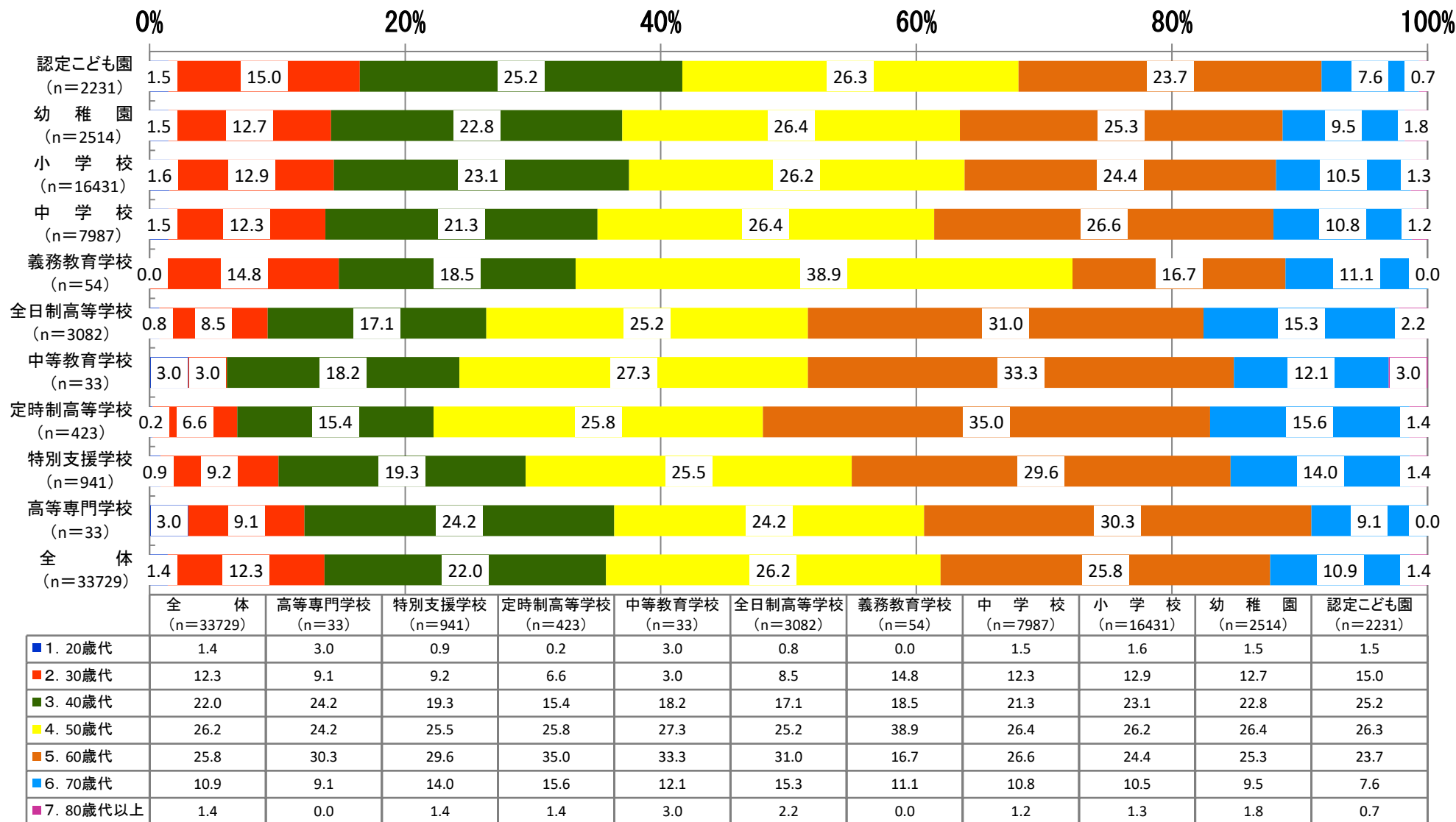
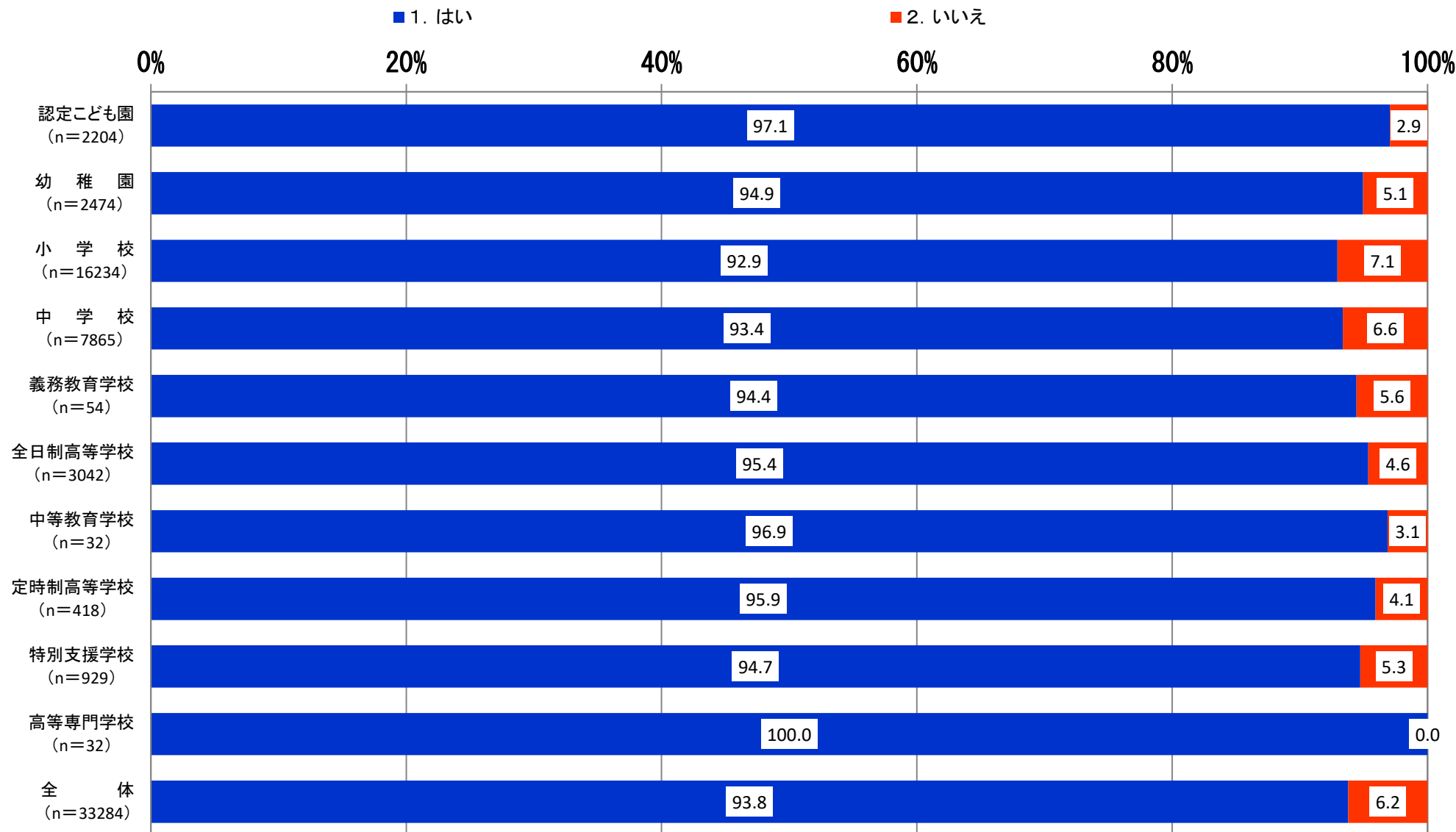


# 1-1. 年齢は何歳代ですか。

■ 1. 20歳代   
 ■ 2. 30歳代   
 ■ 3. 40歳代   
 ■ 4. 50歳代   
 ■ 5. 60歳代   
 ■ 6. 70歳代   
 ■ 7. 80歳代以上

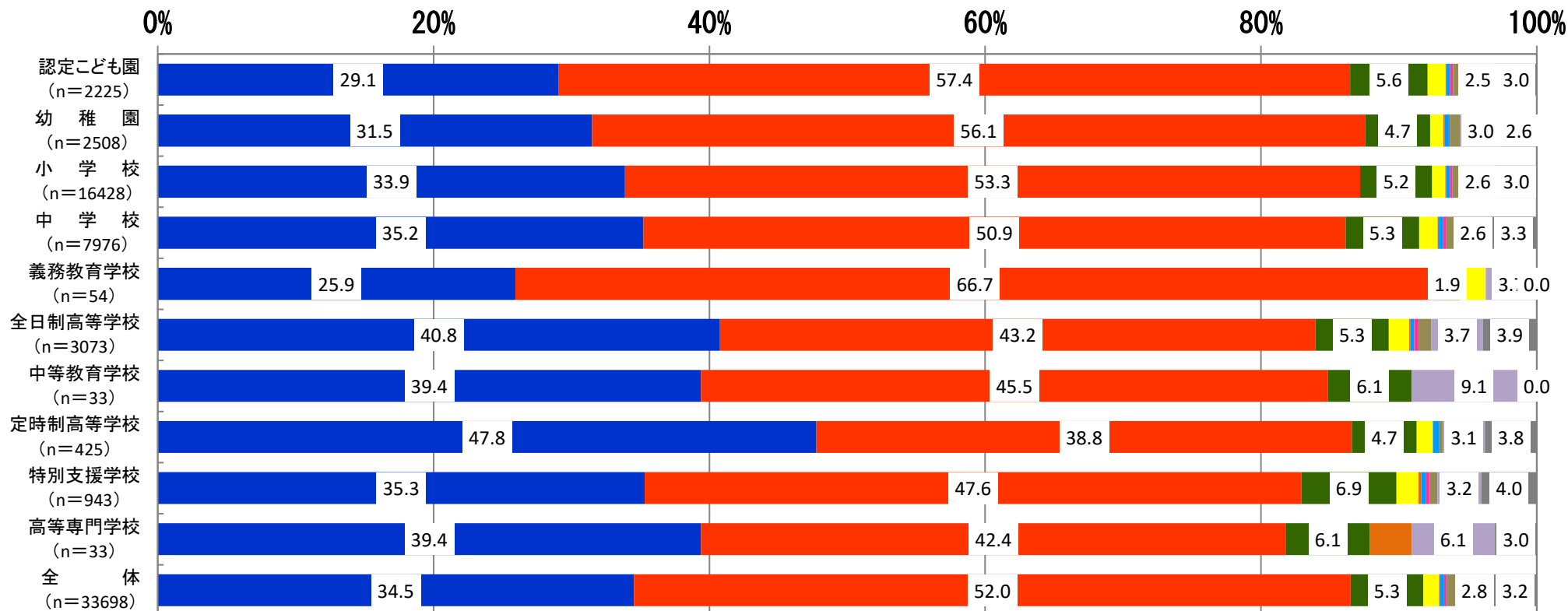


## 1-2. 日本薬剤師会の会員ですか



### 1-3. 本務の職場はどこですか。

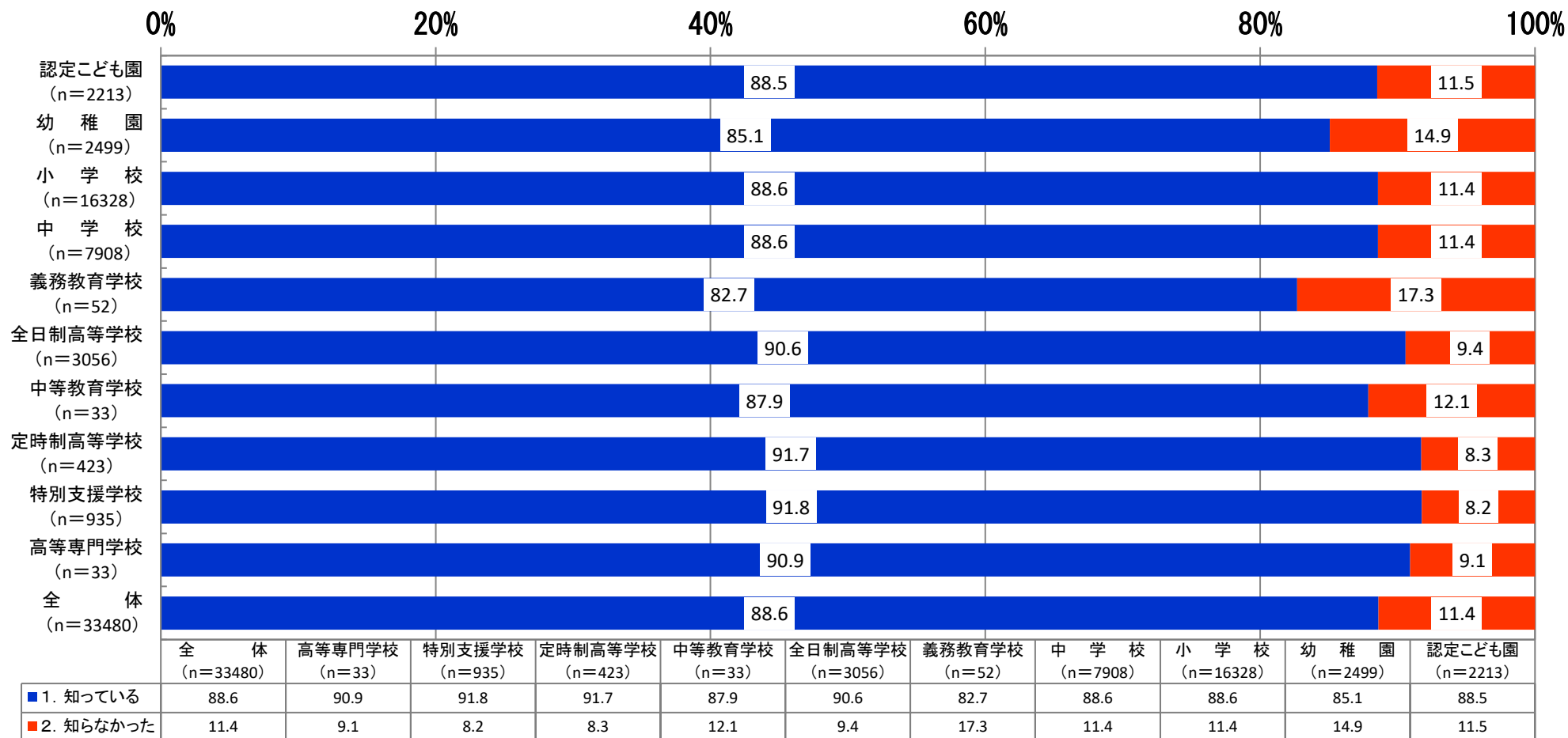
■ 1. 薬局(開設者) ■ 2. 薬局(勤務者) ■ 3. 病院・診療所 ■ 4. 卸 ■ 5. 行政 ■ 6. 製造管理 ■ 7. 検査機関 ■ 8. 学校(教職員) ■ 9. 無職 ■ 10. その他



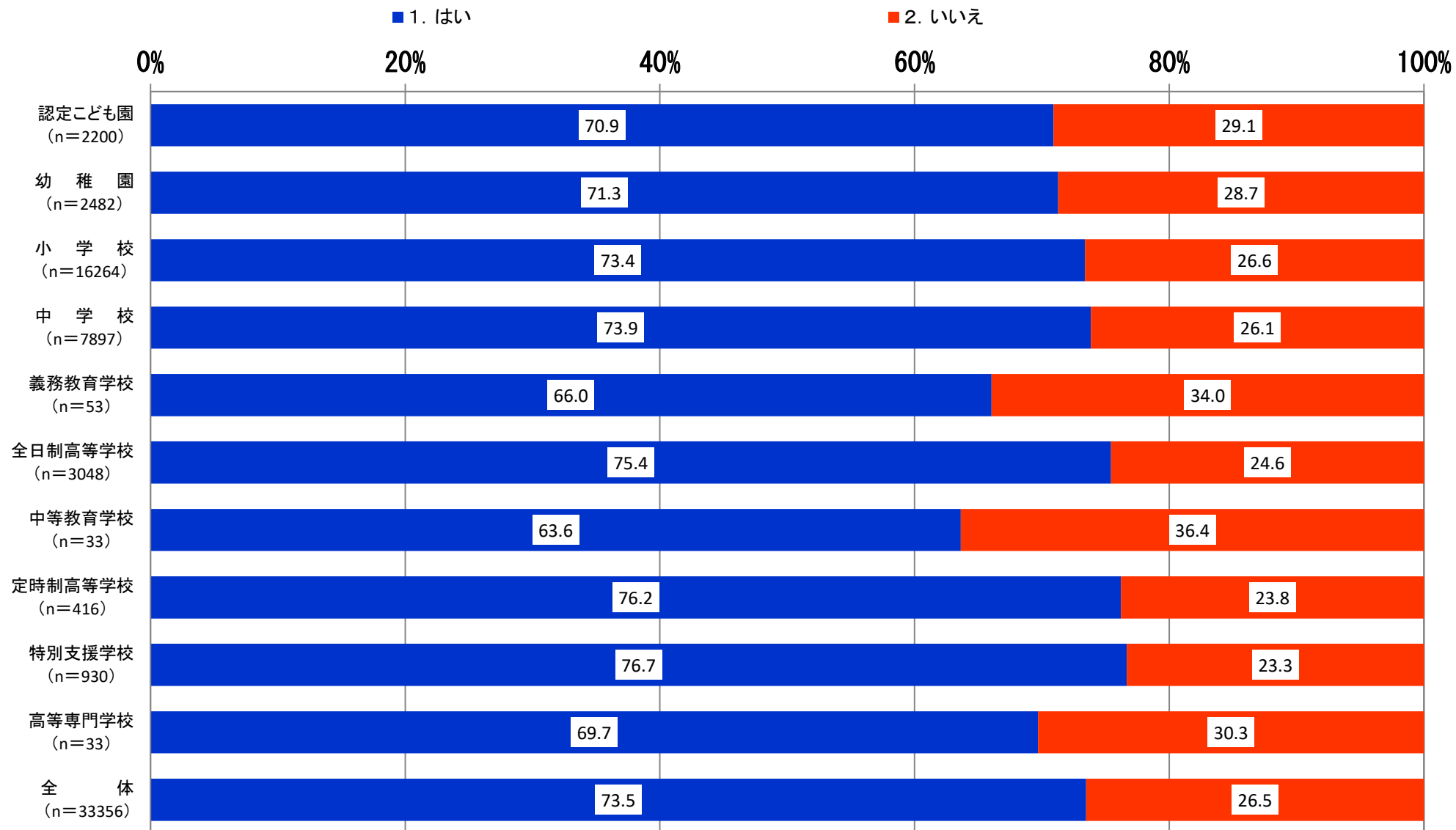
	全 体 (n=33698)	高等専門学校 (n=33)	特別支援学校 (n=943)	定時制高等学校 (n=425)	中等教育学校 (n=33)	全日制高等学校 (n=3073)	義務教育学校 (n=54)	中 学 校 (n=7976)	小 学 校 (n=16428)	幼 稚 園 (n=2508)	認定こども園 (n=2225)
■ 1. 薬局(開設者)	34.5	39.4	35.3	47.8	39.4	40.8	25.9	35.2	33.9	31.5	29.1
■ 2. 薬局(勤務者)	52.0	42.4	47.6	38.8	45.5	43.2	66.7	50.9	53.3	56.1	57.4
■ 3. 病院・診療所	5.3	6.1	6.9	4.7	6.1	5.3	1.9	5.3	5.2	4.7	5.6
■ 4. 卸	1.1	0.0	1.6	1.2	0.0	1.5	1.9	1.3	1.0	1.0	1.3
■ 5. 行政	0.1	3.0	0.2	0.0	0.0	0.1	0.0	0.1	0.1	0.1	0.0
■ 6. 製造管理	0.3	0.0	0.3	0.5	0.0	0.3	0.0	0.3	0.3	0.3	0.3
■ 7. 検査機関	0.2	0.0	0.3	0.0	0.0	0.3	0.0	0.2	0.2	0.1	0.2
■ 8. 学校(教職員)	0.6	0.0	0.5	0.2	0.0	0.9	0.0	0.7	0.5	0.8	0.5
■ 9. 無職	2.8	6.1	3.2	3.1	9.1	3.7	3.7	2.6	2.6	3.0	2.5
■ 10. その他	3.2	3.0	4.0	3.8	0.0	3.9	0.0	3.3	3.0	2.6	3.0

# 1-4. 学校環境衛生基準が一部改正され、平成30年4月1日に施行されたことを知っていますか。

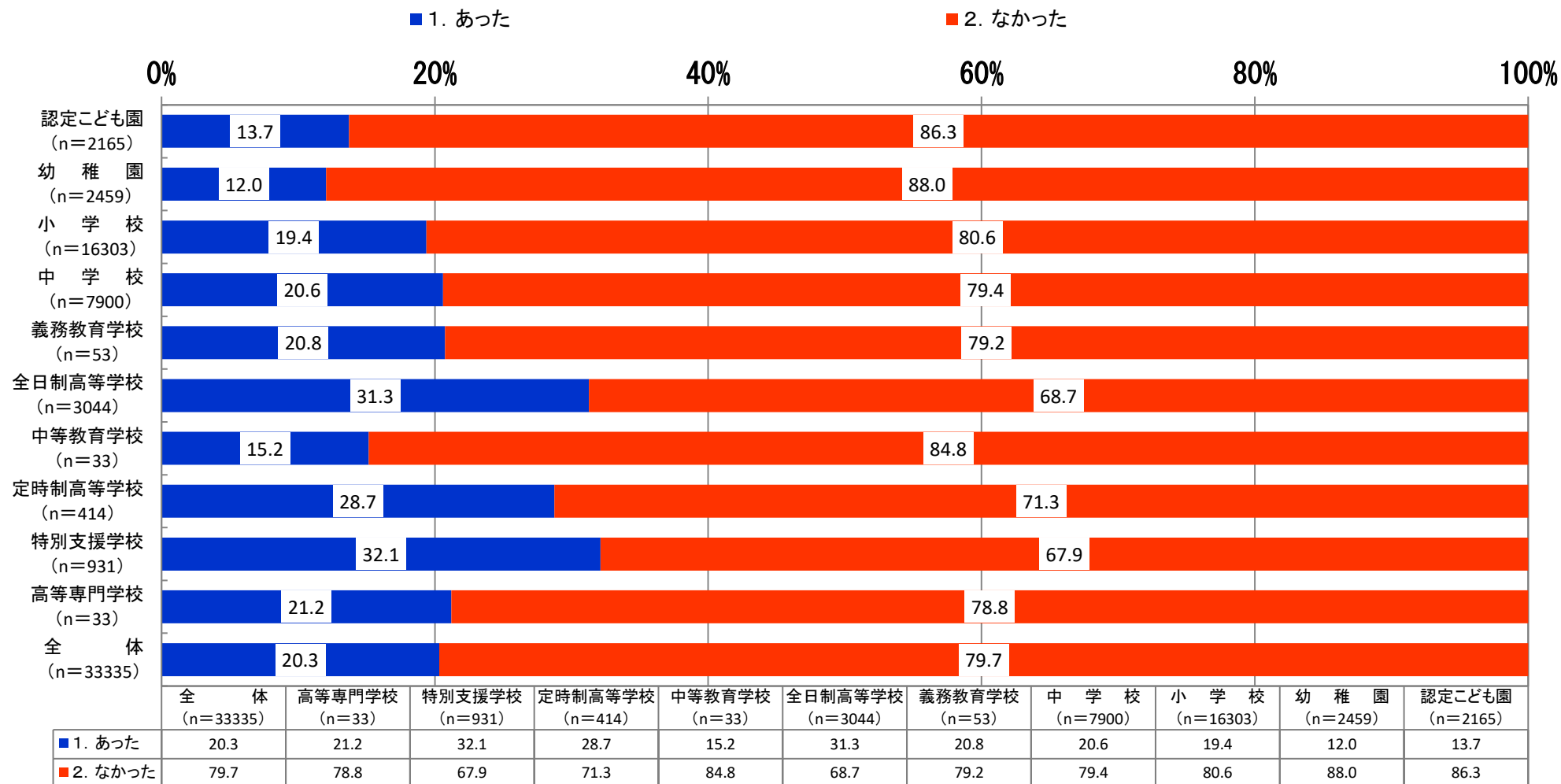
■ 1. 知っている                      ■ 2. 知らなかった



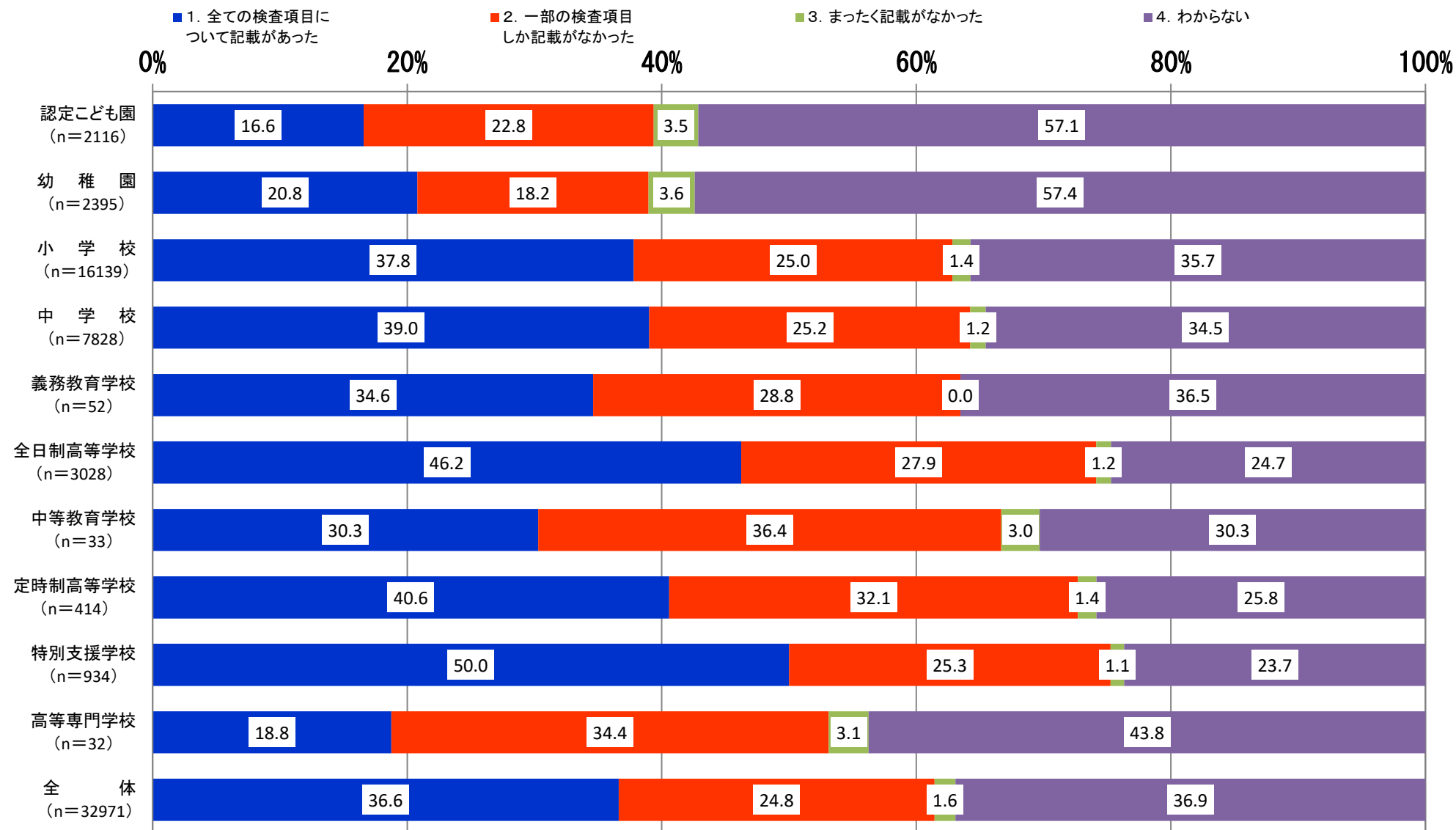
1-5. 「学校環境衛生管理マニュアル 平成30年度改訂版」を所有していますか（データ所有も含む）。



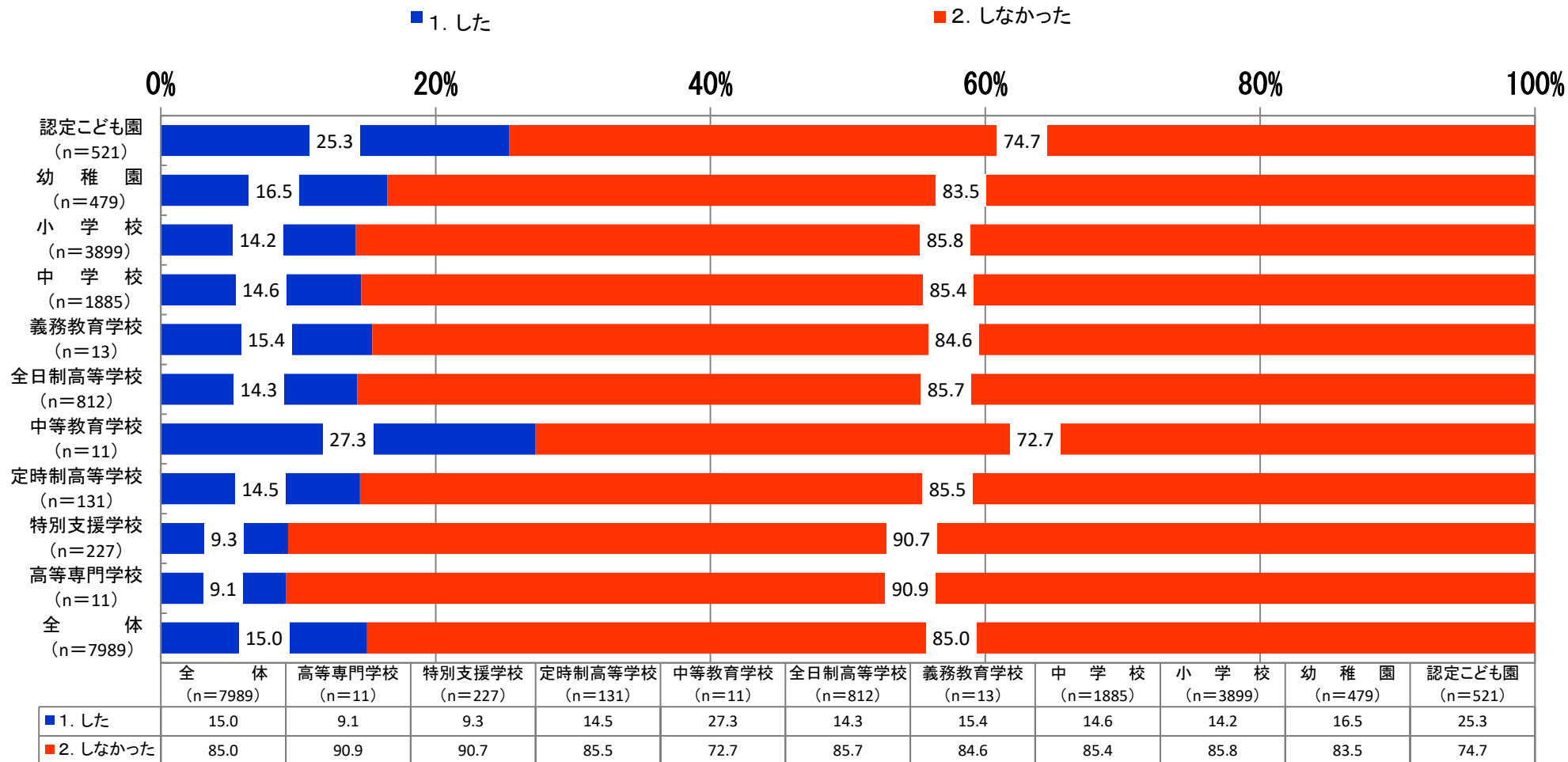
# 1-6. 学校保健計画の作成にあたり、学校から確認要請がありましたか。



# 1-7. 学校保健計画に学校環境衛生検査の記載がありましたか。



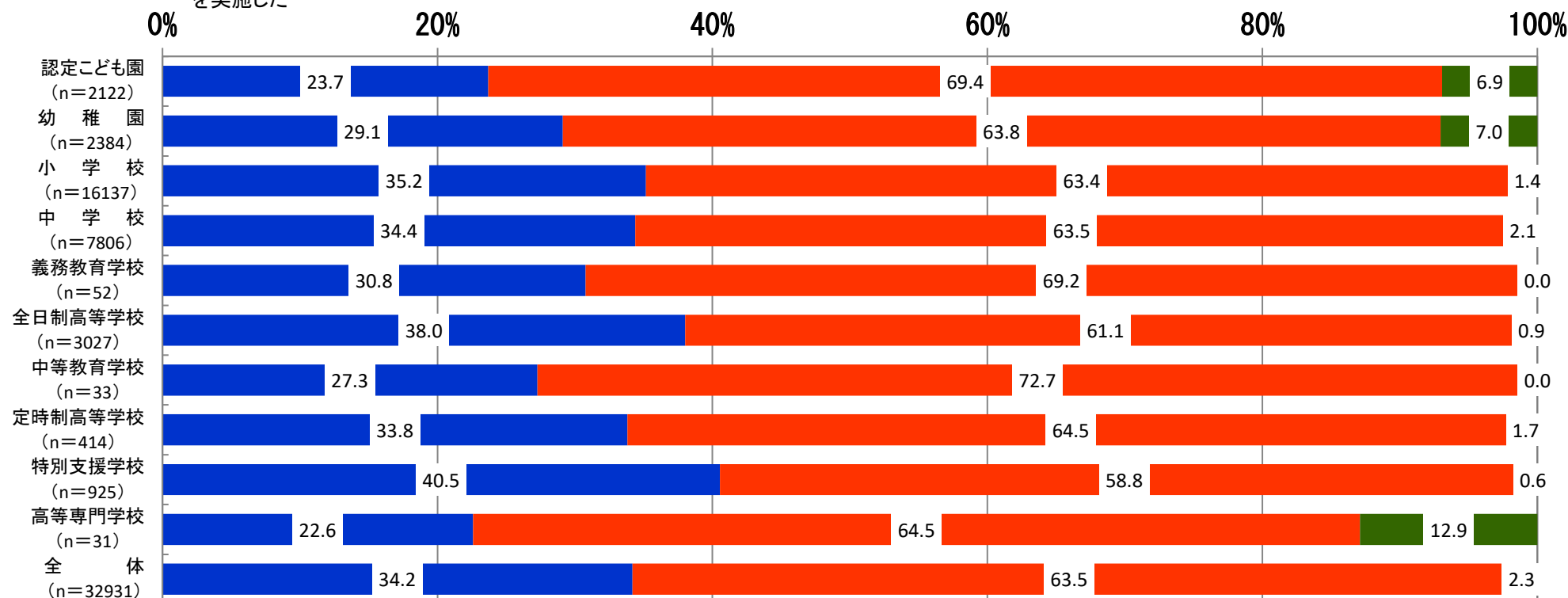
1-8. 1-7で②及び③に印をつけた人にお聞きします。一部又は全部の検査項目の記載がないことについて問合せはしましたか。





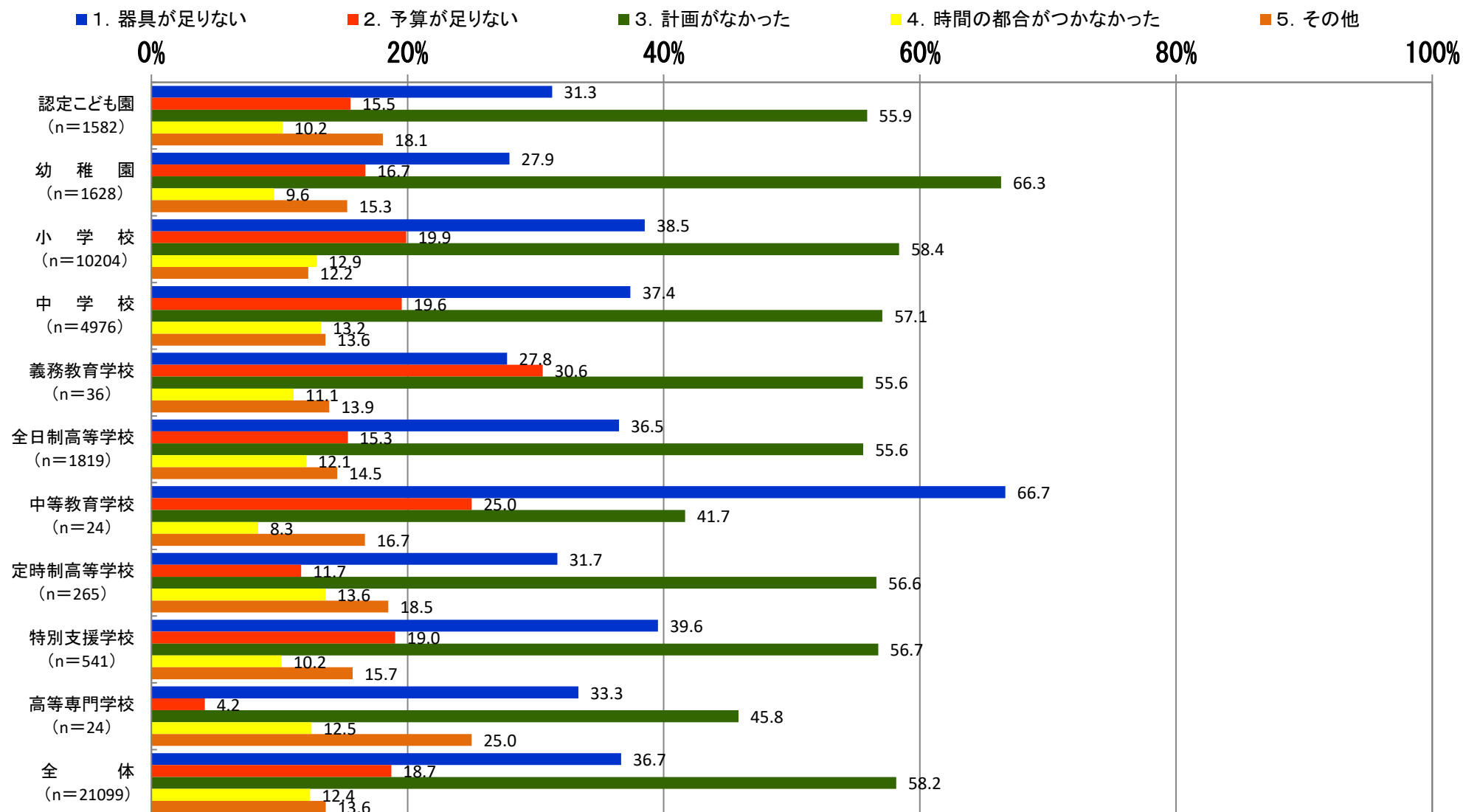
# 1-9. 学校環境衛生検査は、全項目実施しましたか。

- 1. 学校環境衛生基準に定められたすべての項目を実施した
- 2. 一部実施できなかった項目があった
- 3. まったく実施していない

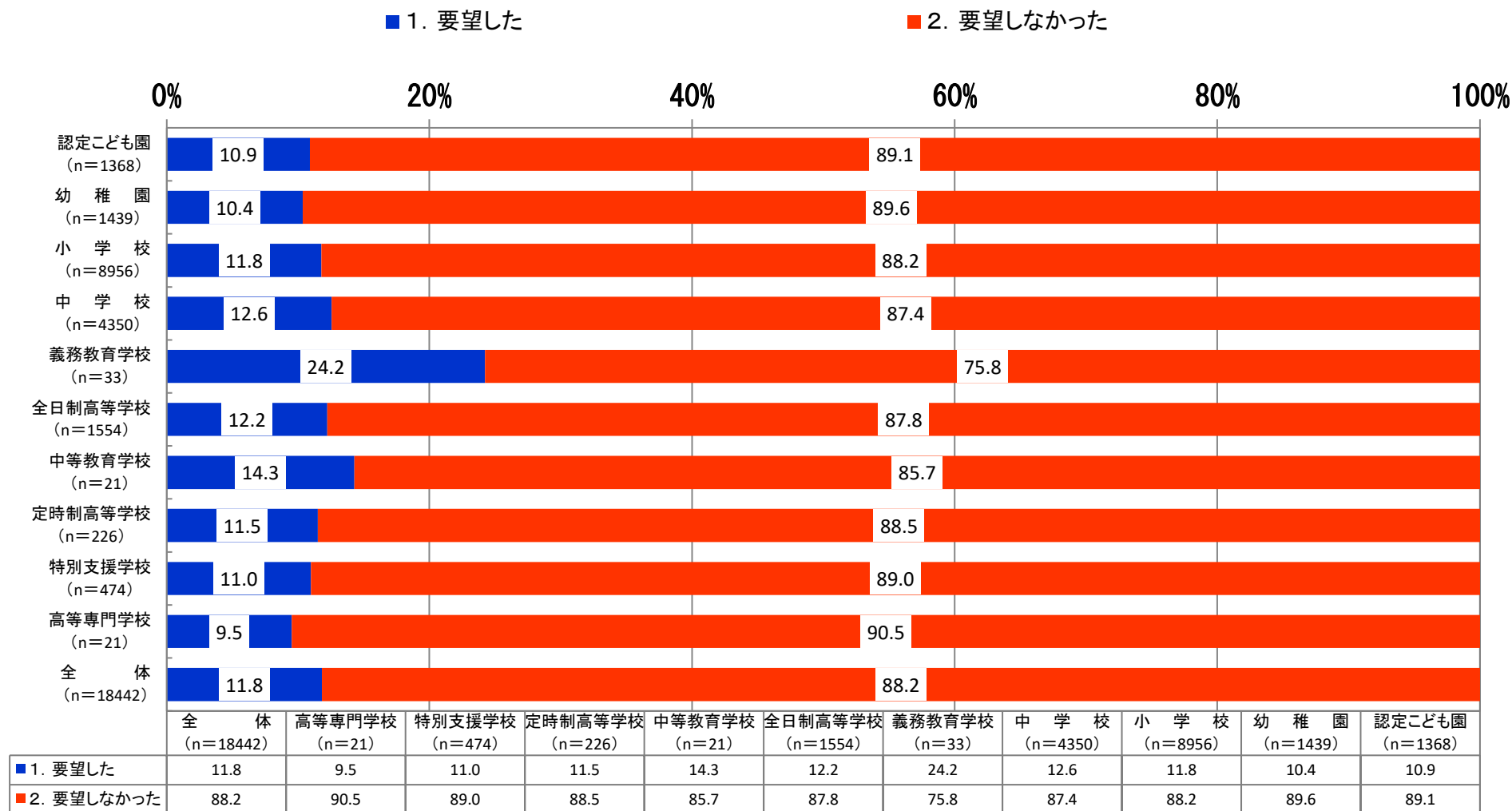


	全 体 (n=32931)	高等専門学校 (n=31)	特別支援学校 (n=925)	定時制高等学校 (n=414)	中等教育学校 (n=33)	全日制高等学校 (n=3027)	義務教育学校 (n=52)	中 学 校 (n=7806)	小 学 校 (n=16137)	幼 稚 園 (n=2384)	認定こども園 (n=2122)
■ 1. 学校環境衛生基準に定められたすべての項目を実施した	34.2	22.6	40.5	33.8	27.3	38.0	30.8	34.4	35.2	29.1	23.7
■ 2. 一部実施できなかった項目があった	63.5	64.5	58.8	64.5	72.7	61.1	69.2	63.5	63.4	63.8	69.4
■ 3. まったく実施していない	2.3	12.9	0.6	1.7	0.0	0.9	0.0	2.1	1.4	7.0	6.9

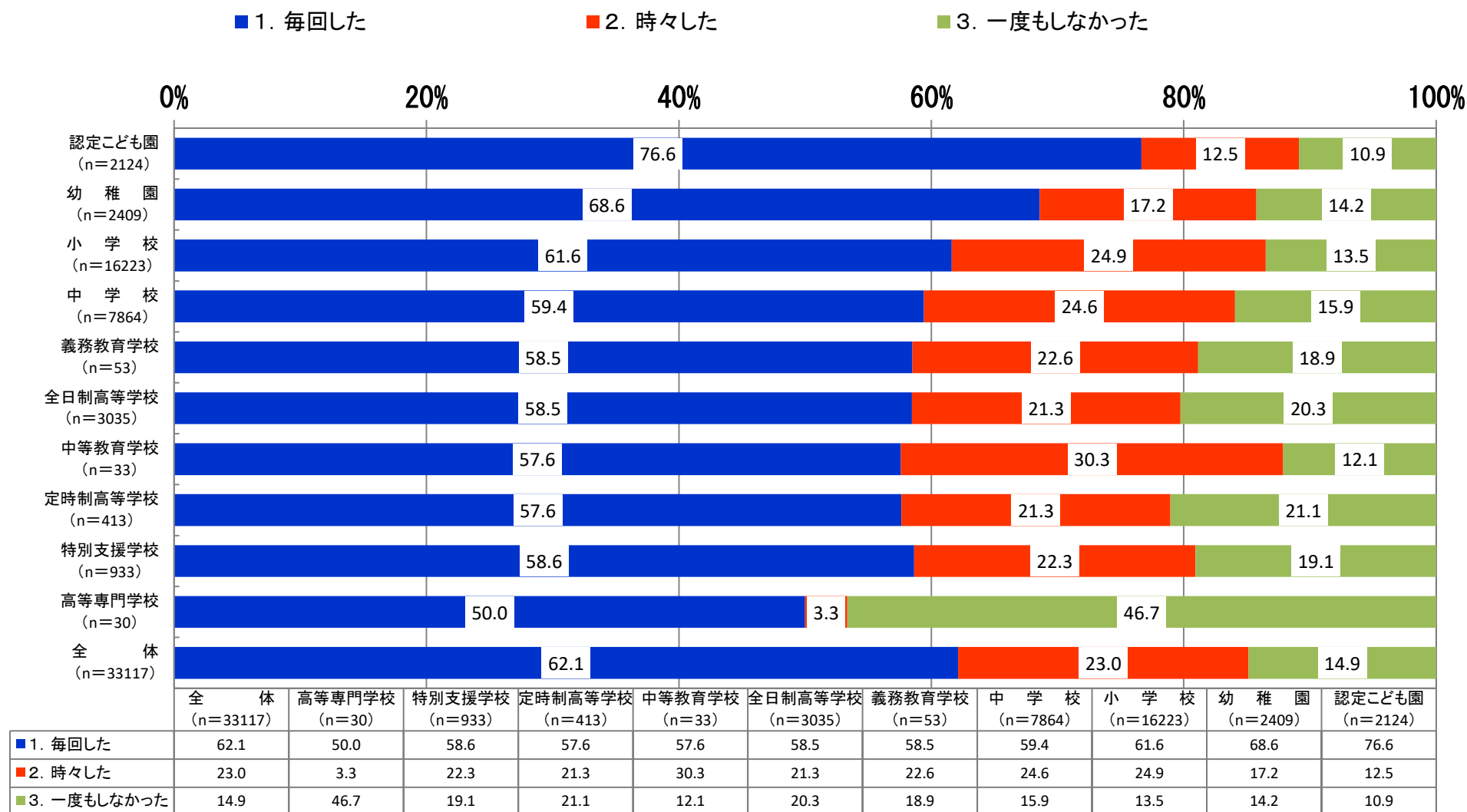
1-10. 1-9で②及び③に印をつけた人にお聞きします。全項目実施できなかった理由は何ですか。（複数回答可）



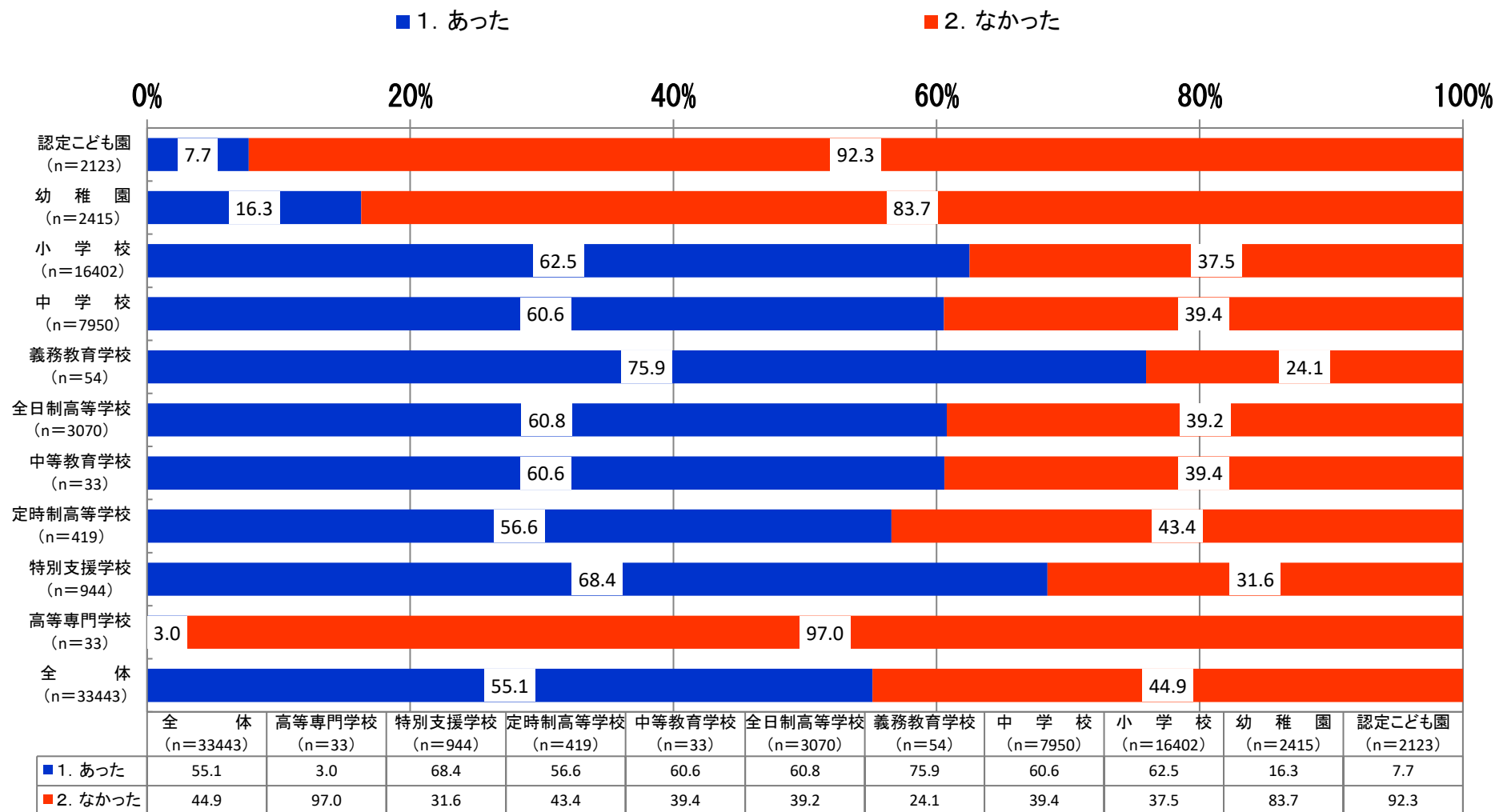
1-11. 1-9で②及び③に印をつけた人にお聞きします。実施できていない項目の実施を要望しましたか。



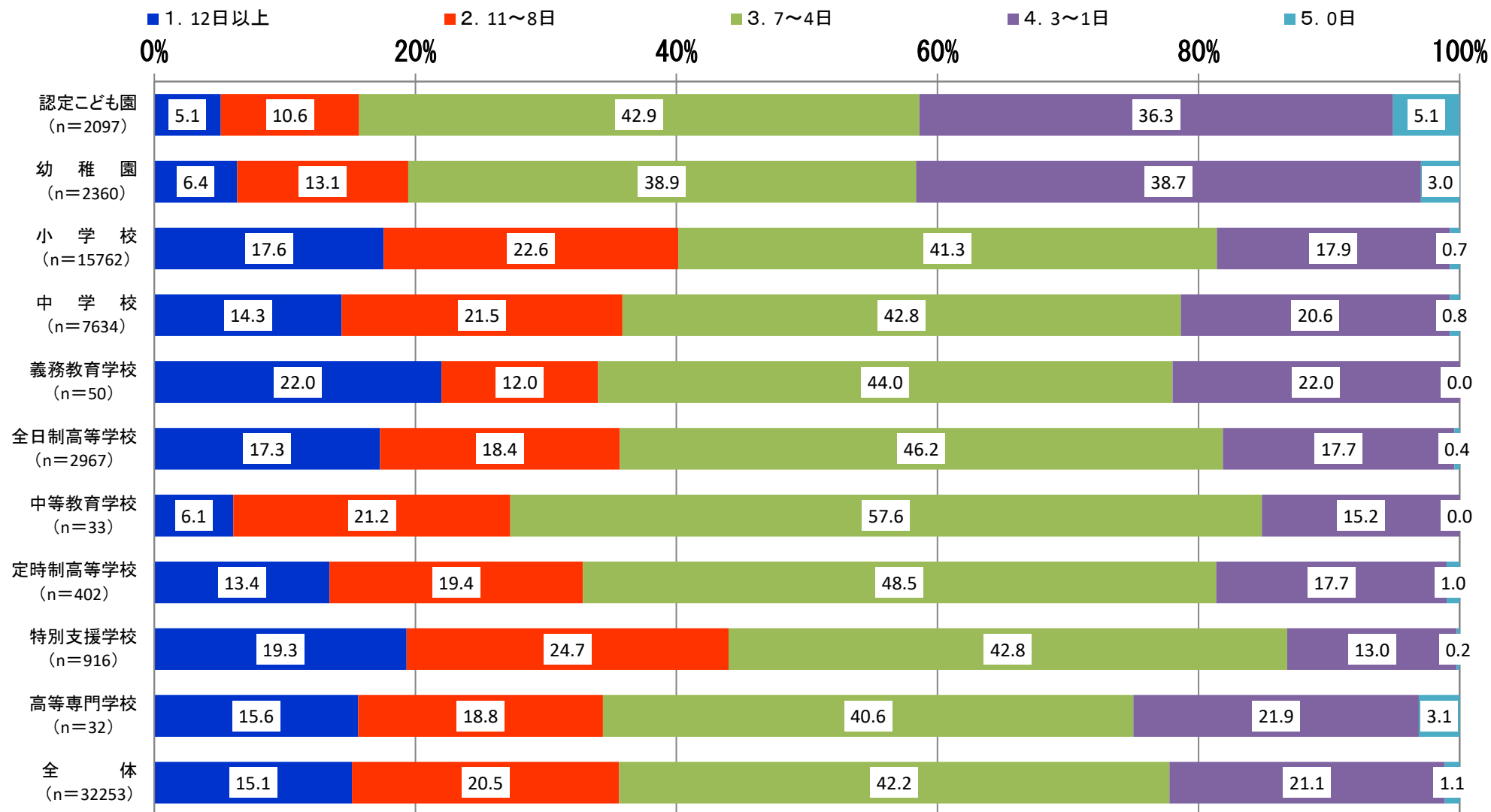
## 1-12. 学校環境衛生検査の結果を校長等管理職に直接報告しましたか。



# 1-13. 学校保健委員会への出席要請がありましたか。



1-14. 2018年度における出校日数は何日ですか。（メール、電話対応及び給食センター立ち入り検査も含む）



1-14. 2018年度における出校日数は何日ですか。（メール、電話対応及び給食センター立ち入り検査も含む）

人数	認定 こども園	幼稚園	小学校	中学校	義務教育 学校	全日制 高等学校	中等教育 学校	定時制 高等学校	特別支援 学校	高等専門 学校	全体
0	107	70	116	58	0	12	0	4	2	1	370
1	116	160	380	264	1	37	0	10	8	0	976
2	320	305	989	485	3	169	1	28	33	2	2,335
3	325	448	1,447	824	7	320	4	33	78	5	3,491
4	338	322	1,691	892	6	398	6	67	101	2	3,823
5	286	290	1,919	1,054	7	461	7	50	118	4	4,196
6	184	202	1,645	783	3	339	3	53	95	3	3,310
7	92	104	1,248	536	6	173	3	25	78	4	2,269
8	104	113	1,182	542	2	195	3	27	67	1	2,236
9	25	41	600	271	0	76	1	13	29	1	1,057
10	86	134	1,392	639	4	230	3	28	103	4	2,623
11	7	21	382	191	0	44	0	10	27	0	682
12	39	75	850	362	3	182	0	28	55	2	1,596
13	8	17	292	120	1	56	0	1	19	0	514
14	13	12	251	102	2	58	0	6	15	0	459
15	13	17	462	181	1	76	1	6	32	0	789
16	4	3	148	54	0	22	0	1	14	0	246
17	1	0	90	25	2	11	0	2	7	1	139
18	2	2	118	40	0	15	0	2	5	0	184
19	1	0	29	14	1	5	0	0	0	0	50
20	15	10	206	81	1	27	0	3	11	2	356
21	0	0	27	12	0	5	0	0	3	0	47
22	0	1	28	9	0	4	0	0	1	0	43
23	0	0	22	12	0	5	0	1	1	0	41
24	0	3	30	10	0	9	0	3	2	0	57
25	1	2	50	17	0	7	0	0	4	0	81
26	0	2	12	3	0	2	1	0	0	0	20
27	0	0	7	3	0	3	0	0	1	0	14
28	0	0	11	5	0	1	0	0	0	0	17
29	0	0	5	0	0	1	0	0	0	0	6
30	1	1	26	16	0	5	0	1	5	0	55
31	0	0	9	0	0	2	0	0	1	0	12
32	0	0	4	0	0	2	0	0	0	0	6
33	1	1	5	2	0	2	0	0	0	0	11
34	0	0	1	1	0	1	0	0	0	0	3
35	0	0	10	4	0	1	0	0	1	0	16
36	0	0	8	3	0	1	0	0	0	0	12
37	0	1	3	0	0	0	0	0	0	0	4
38	0	0	1	1	0	0	0	0	0	0	2
40	1	0	11	3	0	1	0	0	0	0	16
42	0	0	2	0	0	0	0	0	0	0	2
43	0	0	1	0	0	0	0	0	0	0	1
44	0	0	2	0	0	0	0	0	0	0	2
45	0	0	6	3	0	1	0	0	0	0	10
46	0	0	0	0	0	1	0	0	0	0	1
48	0	0	5	1	0	0	0	0	0	0	6
50	2	0	5	2	0	2	0	0	0	0	11
51	0	0	4	0	0	0	0	0	0	0	4
52	0	0	2	0	0	0	0	0	0	0	2
53	0	0	2	1	0	0	0	0	0	0	3
54	0	1	0	0	0	0	0	0	0	0	1
55	0	1	6	1	0	0	0	0	0	0	8
56	0	0	1	1	0	0	0	0	0	0	2
60	3	0	4	1	0	0	0	0	0	0	8
64	0	0	1	0	0	0	0	0	0	0	1
66	1	0	2	0	0	0	0	0	0	0	3
70	0	0	2	0	0	0	0	0	0	0	2
77	1	0	2	1	0	0	0	0	0	0	4
78	0	0	0	1	0	0	0	0	0	0	1
80	0	1	0	0	0	1	0	0	0	0	2
87	0	0	1	0	0	0	0	0	0	0	1
89	0	0	1	0	0	0	0	0	0	0	1
90	0	0	1	2	0	1	0	0	0	0	4
92	0	0	0	0	0	1	0	0	0	0	1
93	0	0	0	1	0	0	0	0	0	0	1
94	0	0	1	0	0	0	0	0	0	0	1
95	0	0	1	0	0	0	0	0	0	0	1
97	0	0	1	0	0	1	0	0	0	0	2
99	0	0	2	0	0	1	0	0	0	0	3
全体	2,097	2,360	15,762	7,634	50	2,967	33	402	916	32	32,253

\* 本問は前シートで、報告書の表示形式に沿って、出校日数に関する回答を5つの区分でまとめた集計結果を表示しているが、本シートでは参考として、回答を個々の日数毎に集計した結果を表示した。なお、回答の無かった日数に関しては表示を省略している。

# 1-15. 出校した人にお聞きします。出校目的は何ですか。（複数回答可）

