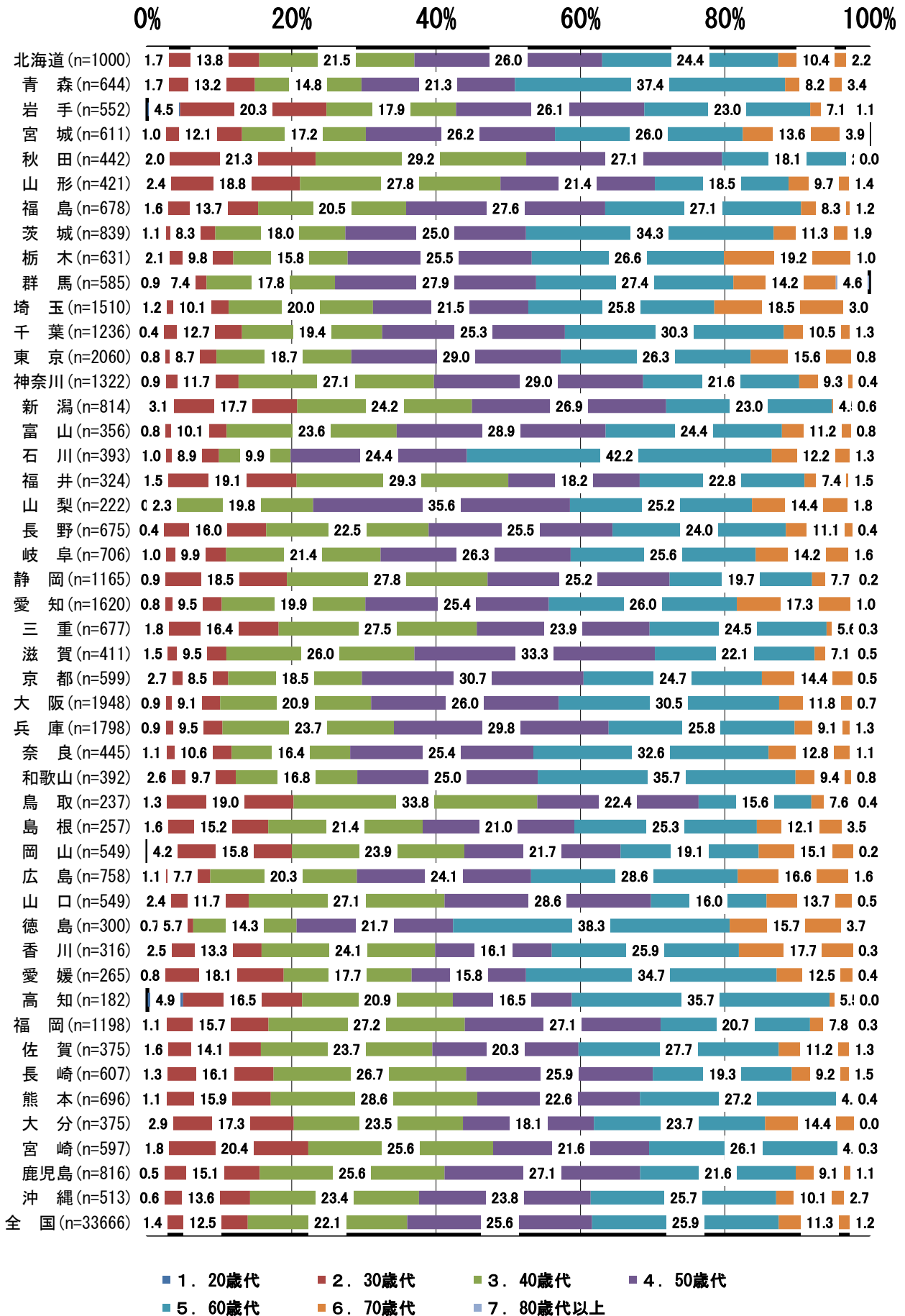
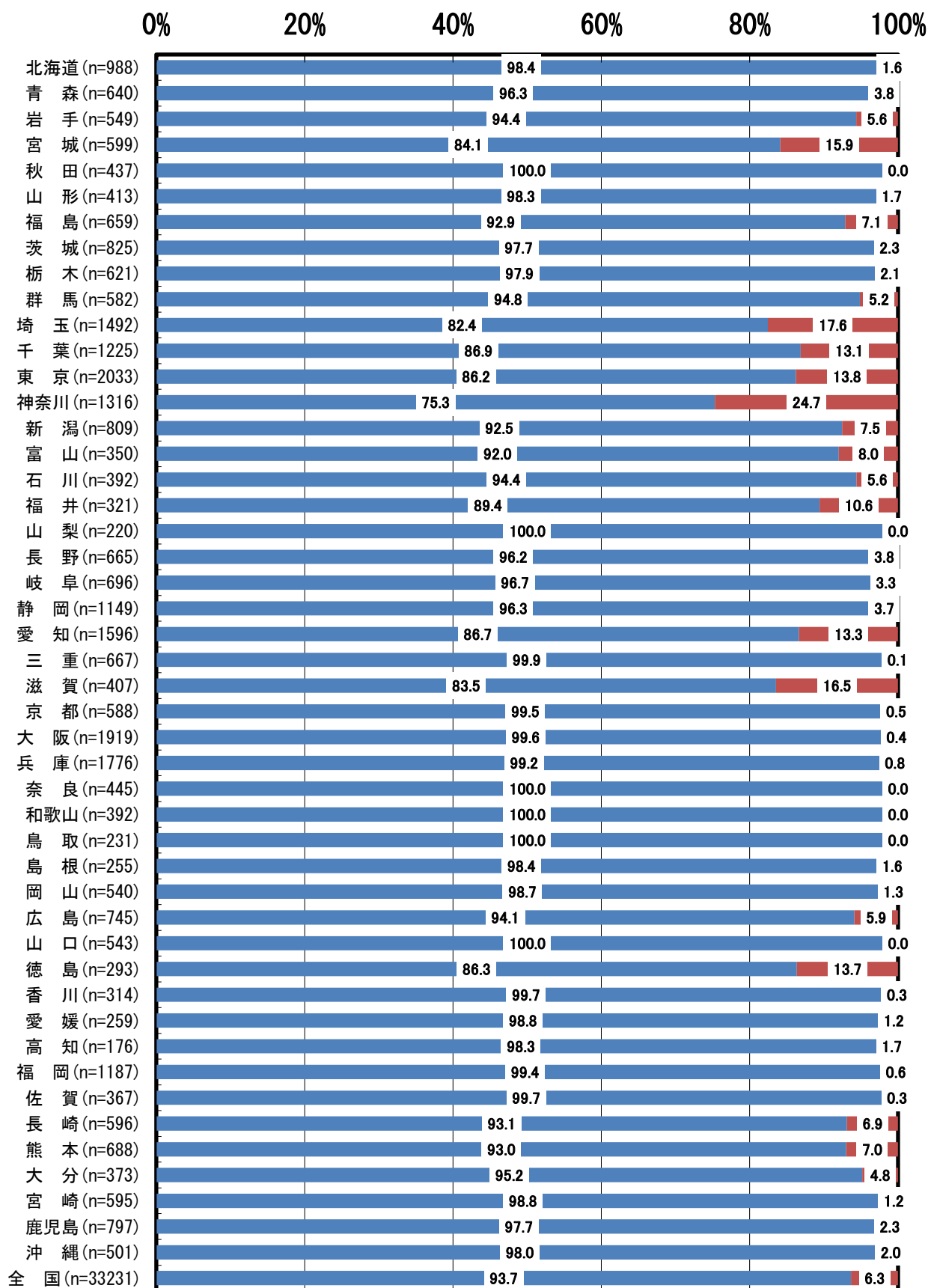


1-1. 年齢は何歳代ですか。



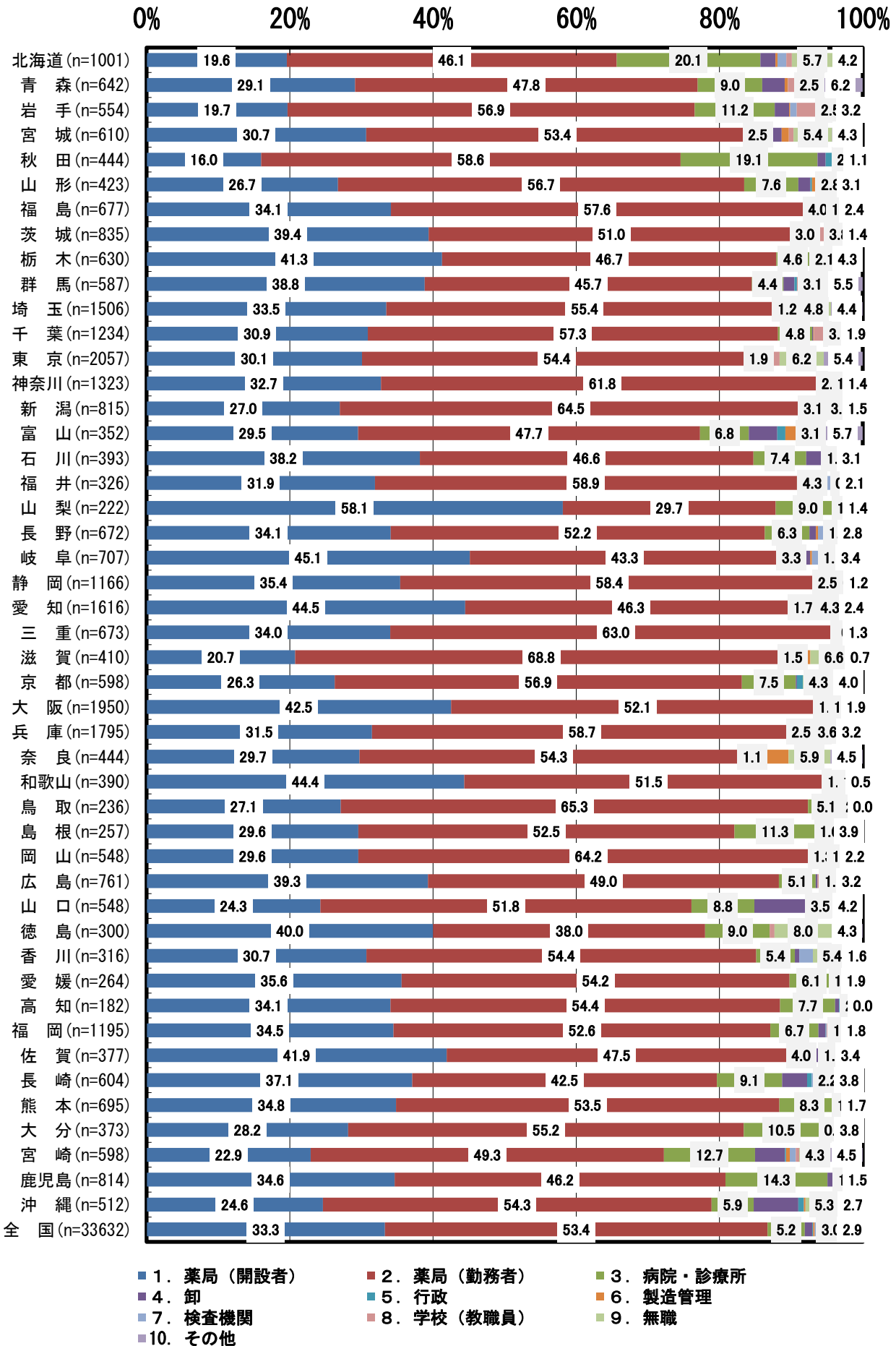
1-2. 日本薬剤師会の会員ですか。



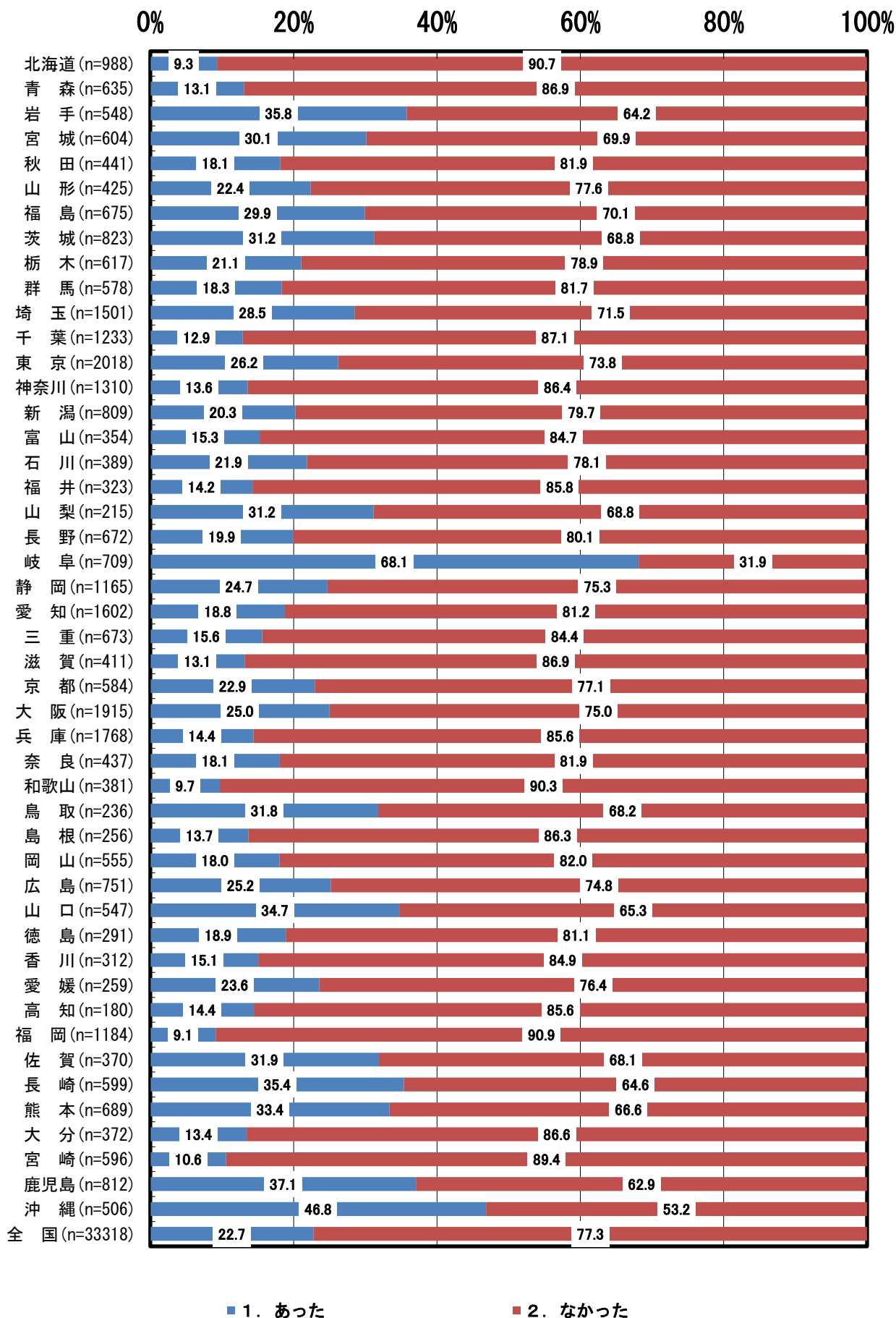
■ 1. はい

■ 2. いいえ

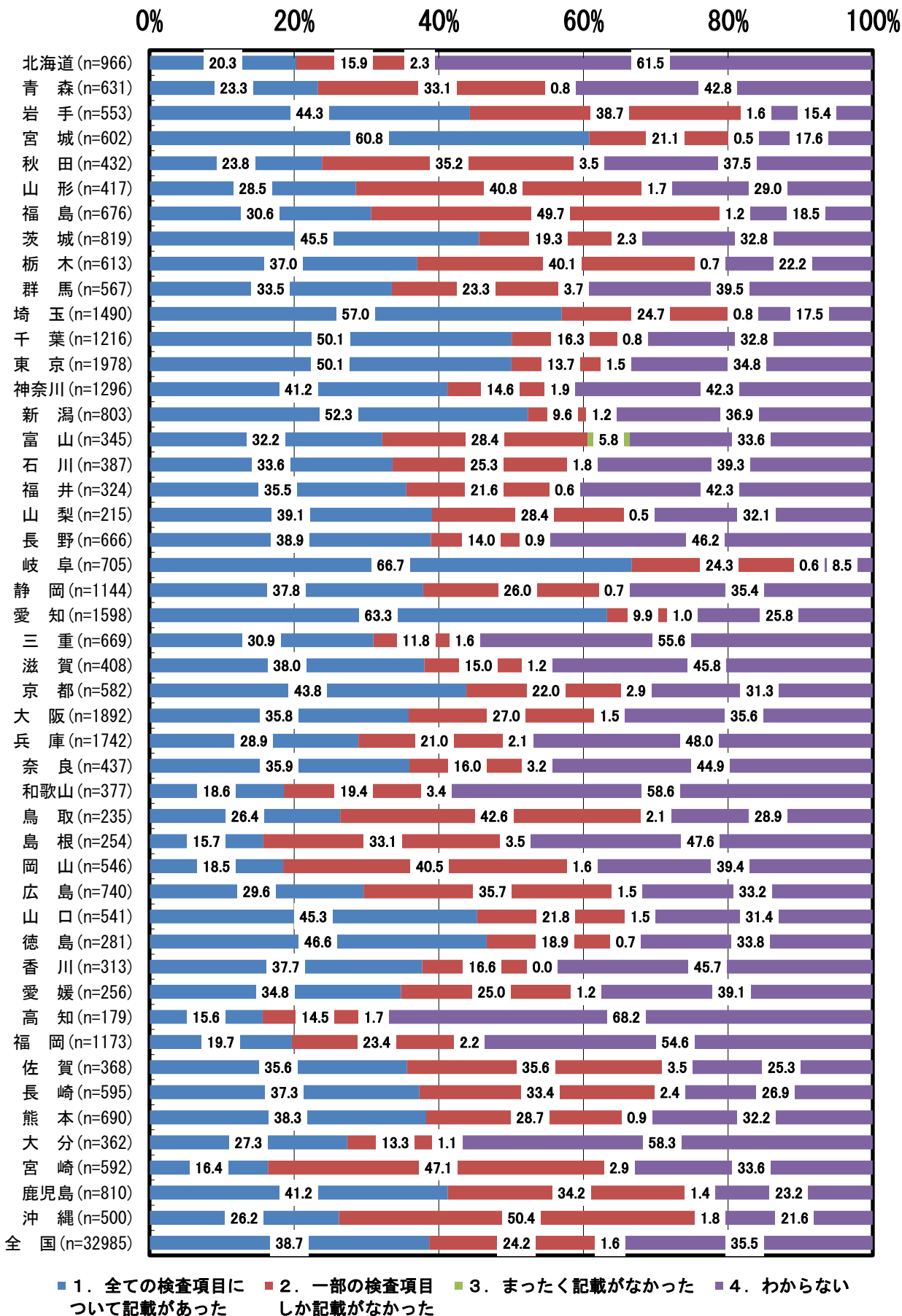
1-3. 本務の職場はどこですか。



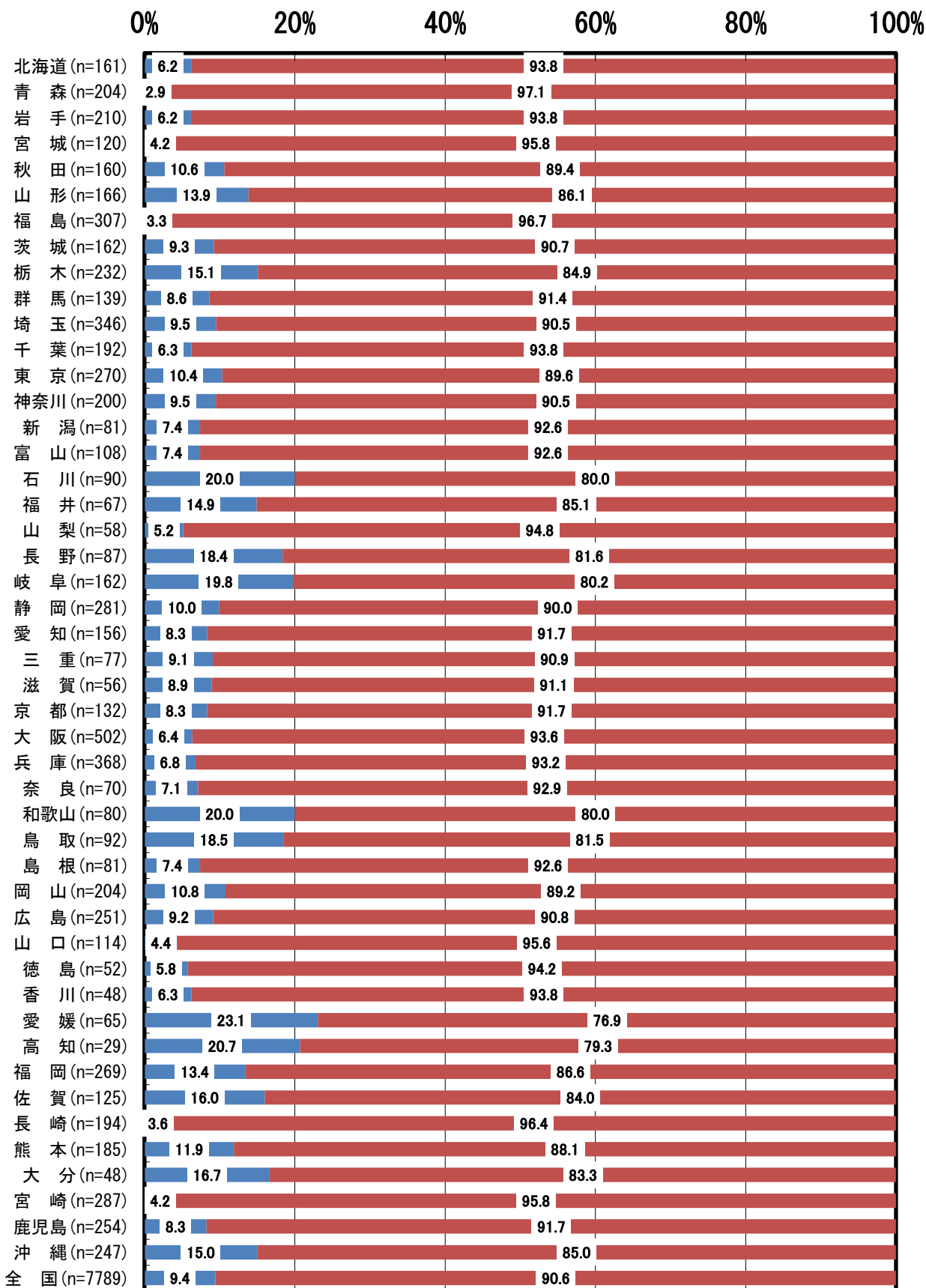
1-4. 学校保健計画の作成にあたり、学校から確認要請がありましたか。



1-5. 学校保健計画に学校環境衛生検査の記載がありましたか。



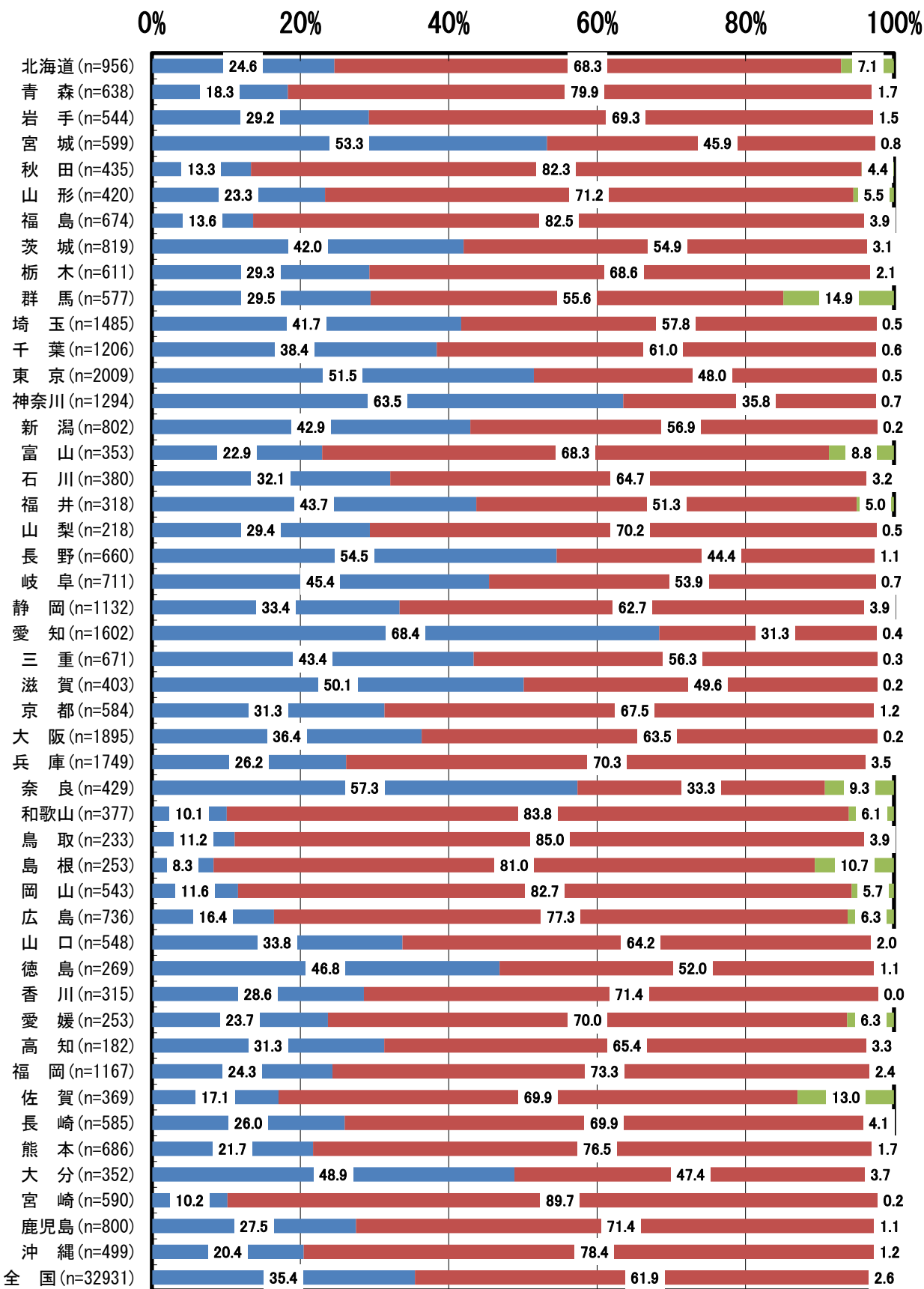
1-6. 1-5で②及び③に印をつけた人にお聞きします。一部又は全部の検査項目の記載がないことについて問合せはしましたか。



■ 1. した

■ 2. しなかった

1-7. 学校環境衛生検査は、学校環境衛生基準に定められた全項目を実施しましたか。

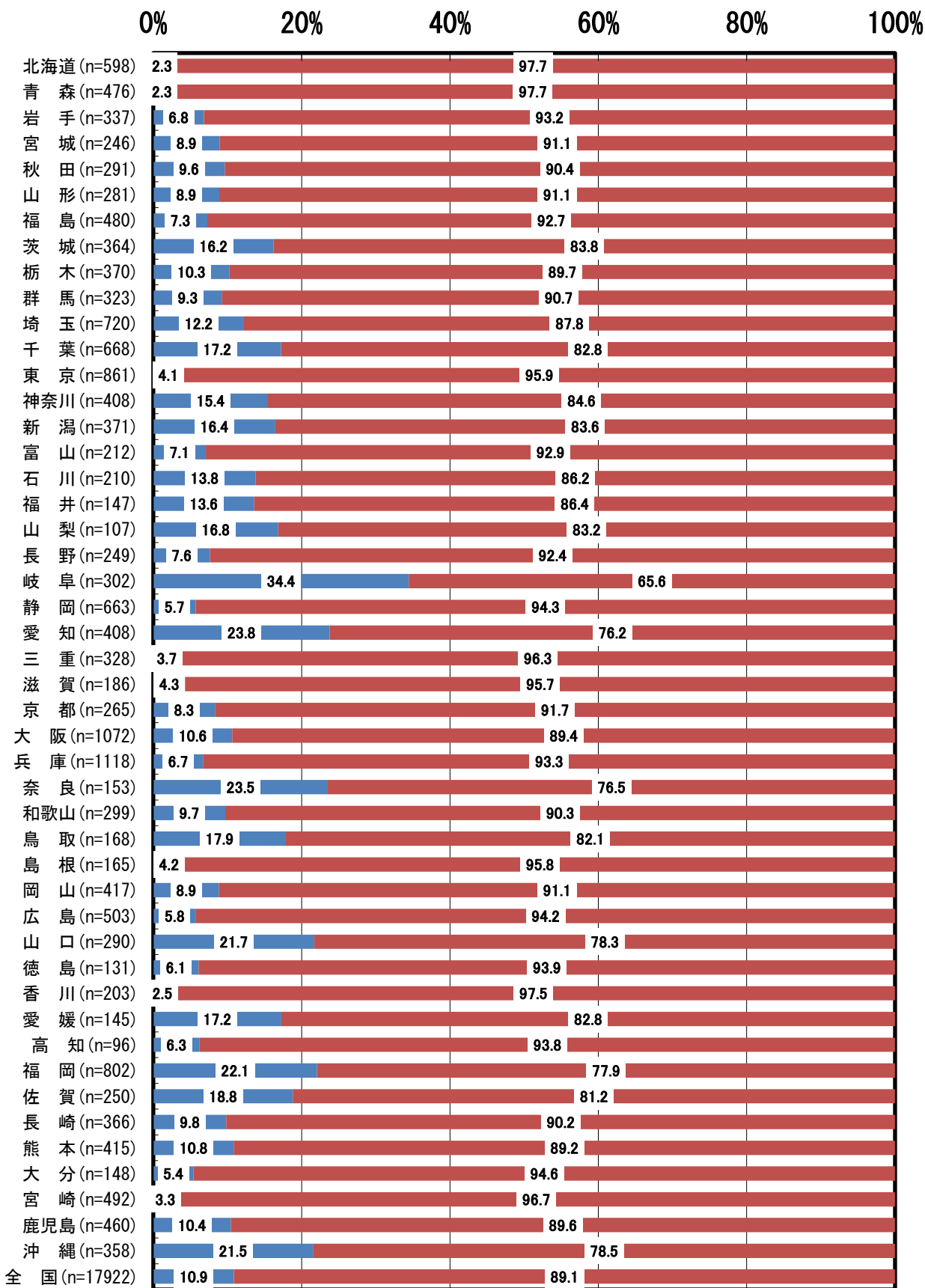


- 1. 全ての項目を実施した (省略規定で省略した場合も含む)
- 2. 一部実施できなかった項目があった
- 3. まったく実施していない

1-8. 1-7で②及び③に印をつけた人にお聞きします。全項目実施できなかった理由は何ですか。（複数回答可）

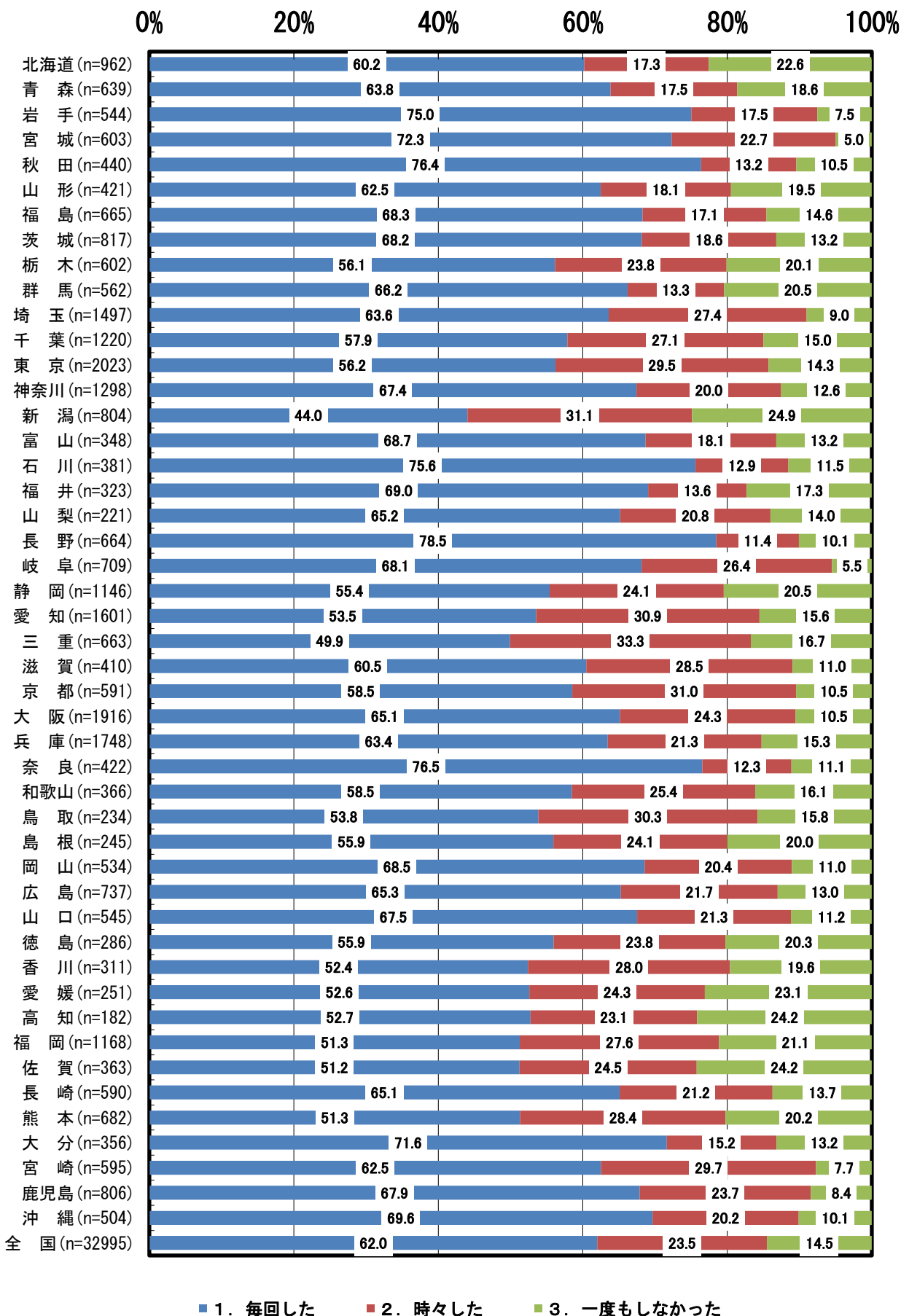
	1. 器具が足りない	2. 予算が足りない	3. 計画がなかった	4. 時間の都合がつか なかった	5. その他
北海道(n=693)	23.1	10.0	58.2	18.8	17.6
青森(n=515)	25.4	10.1	50.3	6.6	32.0
岩手(n=382)	47.6	6.8	48.7	12.0	15.2
宮城(n=275)	29.5	17.1	73.8	3.6	16.4
秋田(n=368)	35.1	9.2	48.1	30.4	19.0
山形(n=307)	33.9	16.0	62.5	18.9	15.0
福島(n=575)	39.8	10.6	51.5	28.3	13.0
茨城(n=456)	51.5	14.0	38.8	11.8	15.4
栃木(n=418)	43.3	22.0	57.4	13.4	10.8
群馬(n=392)	47.7	25.3	44.1	7.7	15.3
埼玉(n=849)	43.6	17.9	46.9	13.3	19.1
千葉(n=730)	17.4	15.2	80.1	1.6	15.5
東京(n=947)	45.3	17.1	66.0	2.5	9.9
神奈川(n=462)	38.3	5.8	61.7	5.0	17.5
新潟(n=455)	79.6	14.7	18.9	3.1	12.7
富山(n=261)	22.6	6.9	64.8	12.3	13.0
石川(n=249)	19.3	7.2	64.3	10.8	14.9
福井(n=175)	33.7	10.3	60.6	12.6	11.4
山梨(n=145)	26.9	11.0	41.4	26.2	22.1
長野(n=286)	26.9	16.4	60.1	11.2	16.1
岐阜(n=382)	50.8	27.0	27.0	14.7	16.8
静岡(n=733)	49.4	11.1	67.1	8.6	9.5
愛知(n=492)	53.9	14.6	42.9	4.9	12.4
三重(n=371)	41.0	20.2	69.3	1.1	11.1
滋賀(n=195)	22.6	21.5	73.8	0.5	10.8
京都(n=398)	57.5	4.5	36.4	12.6	10.6
大阪(n=1171)	25.7	17.3	76.1	3.6	15.8
兵庫(n=1260)	27.5	17.5	72.7	6.7	9.0
奈良(n=180)	43.9	18.3	45.6	1.1	14.4
和歌山(n=326)	19.3	38.7	69.9	6.4	8.6
鳥取(n=202)	55.0	17.8	52.5	17.8	13.4
島根(n=226)	25.2	6.6	38.9	38.5	21.2
岡山(n=472)	26.9	23.9	70.8	18.2	11.7
広島(n=603)	45.4	11.6	58.0	9.5	16.4
山口(n=353)	41.6	15.6	38.8	21.8	15.6
徳島(n=141)	5.0	34.8	63.8	8.5	10.6
香川(n=221)	60.6	4.1	37.6	4.5	4.1
愛媛(n=184)	46.7	4.3	27.2	31.0	19.6
高知(n=121)	29.8	6.6	46.3	30.6	26.4
福岡(n=862)	36.4	29.7	76.8	8.6	10.3
佐賀(n=292)	32.9	32.2	49.3	11.0	15.8
長崎(n=427)	35.1	16.9	60.0	18.5	10.3
熊本(n=520)	50.4	27.3	37.1	25.8	13.7
大分(n=173)	23.1	4.6	63.0	9.8	15.0
宮崎(n=525)	46.3	32.2	30.3	6.1	36.6
鹿児島(n=567)	31.7	21.5	46.7	21.2	14.5
沖縄(n=389)	42.7	34.7	51.7	11.3	5.4
全国(n=20726)	37.8	17.2	56.5	11.4	14.6

1-9. 1-7で②及び③に印をつけた人にお聞きします。実施できていない項目の実施を要望しましたか。



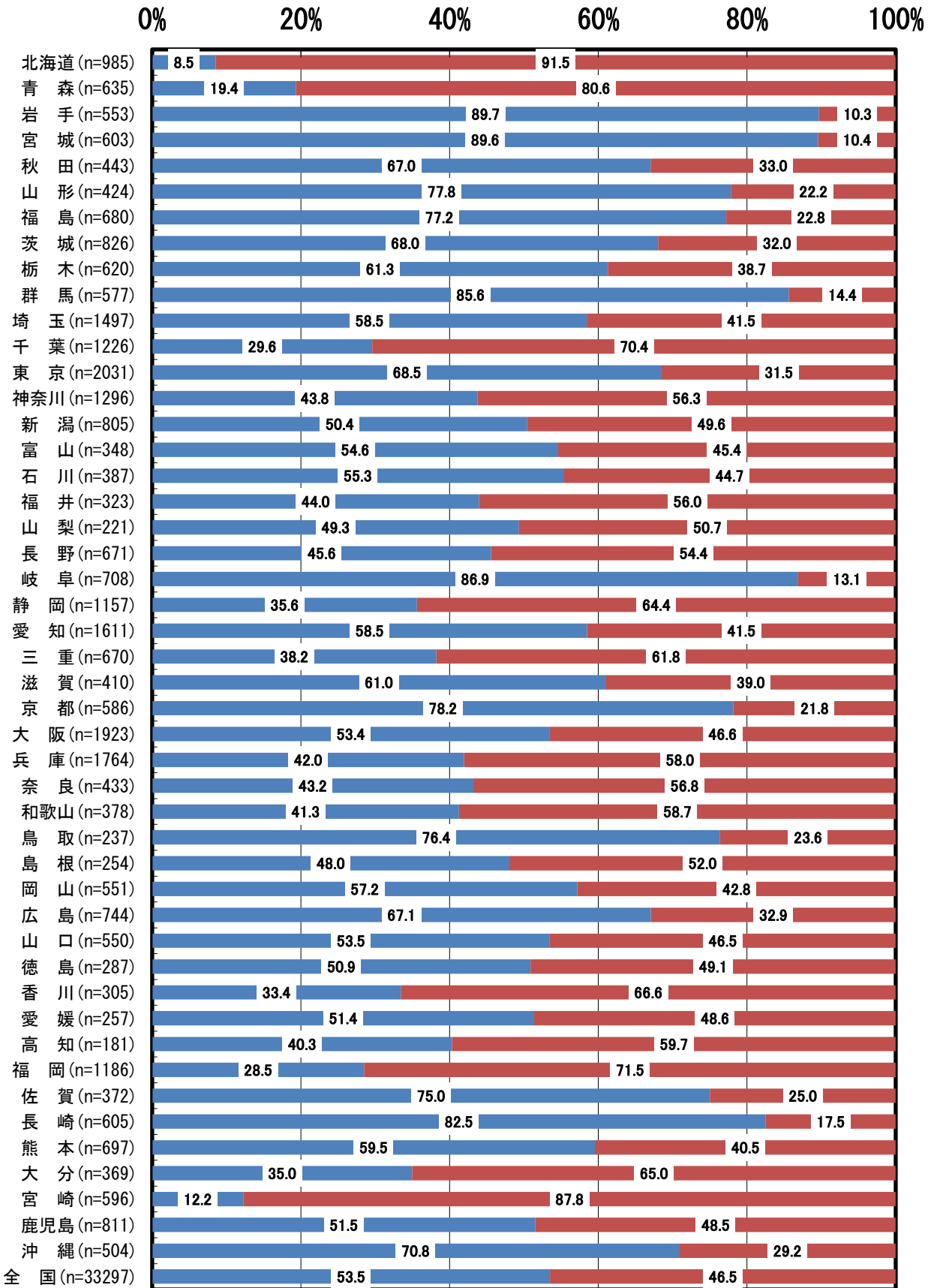
■ 1. 要望した ■ 2. 要望しなかった

1-10. 学校環境衛生検査の結果を校長等管理職に直接報告しましたか。



■ 1. 毎回した ■ 2. 時々した ■ 3. 一度もしなかった

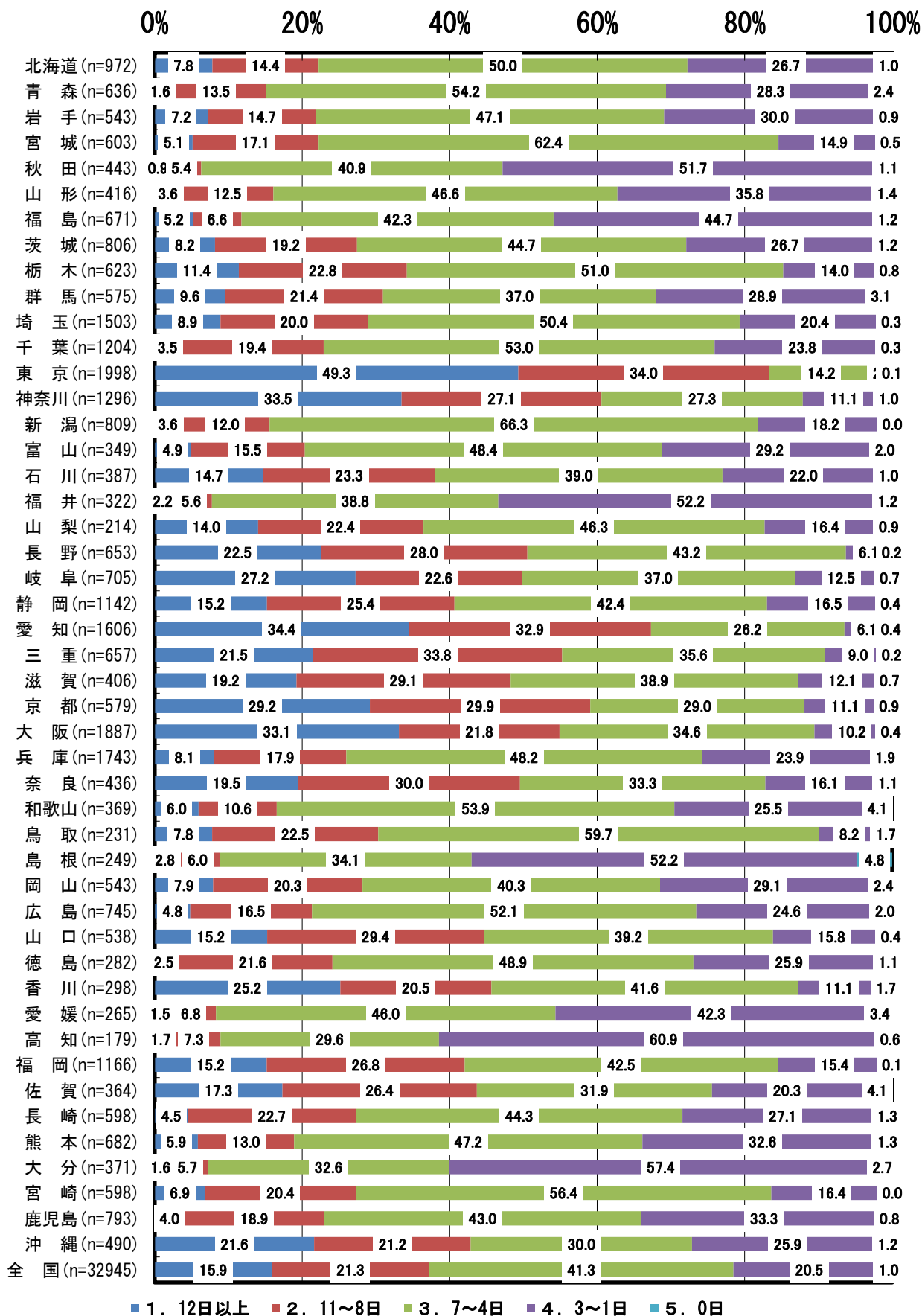
1-11. 学校保健委員会への出席要請がありましたか。



■ 1. あった

■ 2. なかった

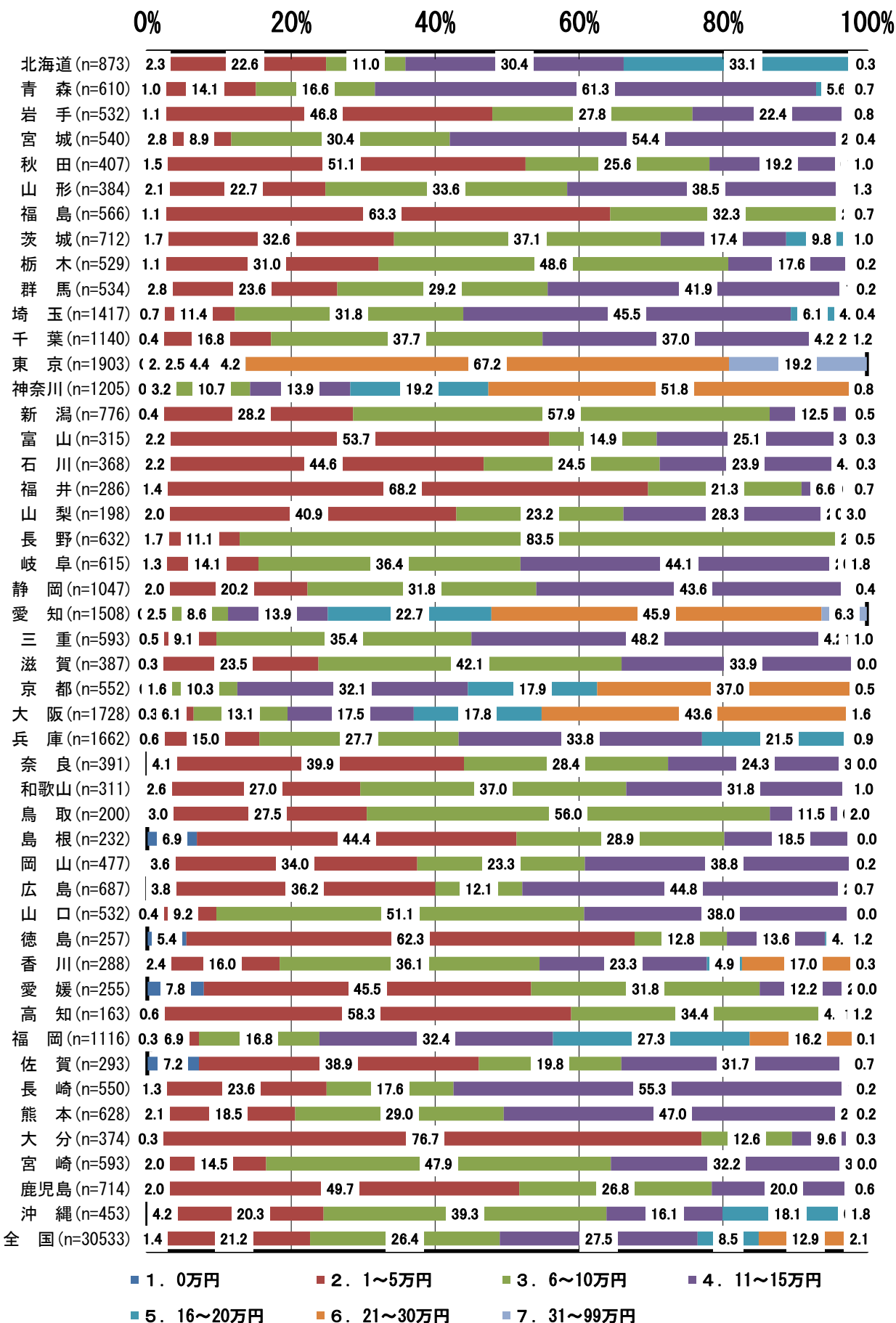
1-12. 2019年度における出校日数は何日ですか。（メール、電話対応及び給食センター立ち入り検査も含む）



1-13. 出校した人にお聞きします。出校目的は何ですか。（複数回答可）

	1. 定期検査	2. 臨時検査	3. 学校保健委員会 への参画	4. 保健教育に関する 講話・講演及び支援	5. その他
北海道(n=958)	97.6	8.0	4.0	6.9	15.6
青森(n=617)	99.4	12.2	7.6	22.9	13.1
岩手(n=535)	96.3	4.3	69.3	65.4	10.5
宮城(n=597)	99.3	6.7	68.0	37.0	21.1
秋田(n=438)	91.6	8.0	47.0	34.2	20.5
山形(n=407)	87.0	10.3	56.3	24.6	32.7
福島(n=659)	88.0	6.1	55.1	27.8	15.5
茨城(n=786)	97.7	6.4	49.6	20.9	25.2
栃木(n=611)	97.5	13.4	38.8	20.9	41.9
群馬(n=551)	81.7	6.7	71.3	18.1	40.7
埼玉(n=1487)	97.0	6.0	29.6	18.8	18.8
千葉(n=1188)	99.2	3.5	12.9	13.6	11.4
東京(n=1979)	99.3	13.5	46.0	29.9	19.1
神奈川(n=1276)	98.8	13.2	23.0	22.3	20.5
新潟(n=808)	99.3	8.7	21.5	26.5	10.5
富山(n=339)	87.3	8.3	33.3	24.2	35.4
石川(n=380)	97.6	8.7	41.3	32.9	33.9
福井(n=317)	94.6	3.2	19.9	35.6	19.6
山梨(n=211)	97.6	12.8	30.3	17.1	19.9
長野(n=646)	99.2	13.2	22.1	36.1	23.8
岐阜(n=698)	97.0	14.5	77.2	45.7	27.2
静岡(n=1134)	89.9	9.2	19.2	69.5	20.4
愛知(n=1588)	98.9	13.0	43.8	15.4	23.7
三重(n=651)	99.8	8.1	31.3	24.1	28.4
滋賀(n=400)	100.0	8.3	41.0	19.5	24.5
京都(n=569)	98.8	12.0	59.9	27.1	17.0
大阪(n=1867)	99.4	19.0	33.6	38.6	17.6
兵庫(n=1701)	97.0	9.2	28.6	10.8	20.5
奈良(n=430)	93.5	8.4	32.8	27.4	39.3
和歌山(n=351)	94.9	11.1	25.6	23.6	21.4
鳥取(n=224)	96.0	10.7	67.0	21.4	25.0
島根(n=237)	87.3	9.3	20.3	23.2	30.0
岡山(n=523)	92.0	17.6	40.5	31.2	31.4
広島(n=728)	93.5	10.4	54.7	39.7	15.7
山口(n=533)	99.1	10.7	34.0	31.1	20.5
徳島(n=275)	99.3	5.8	21.1	17.1	9.1
香川(n=290)	99.3	13.4	19.0	10.7	20.3
愛媛(n=255)	86.7	5.1	37.3	20.4	22.0
高知(n=177)	95.5	2.8	27.1	18.6	12.4
福岡(n=1158)	98.3	10.4	18.1	29.9	19.1
佐賀(n=345)	89.6	15.4	62.6	43.5	22.9
長崎(n=580)	85.9	8.8	58.3	40.9	13.8
熊本(n=669)	89.8	8.5	33.9	48.6	17.8
大分(n=361)	96.7	5.8	11.9	20.8	11.1
宮崎(n=598)	99.8	5.9	5.4	17.7	15.2
鹿児島(n=786)	97.3	7.3	30.0	49.9	12.1
沖縄(n=480)	98.1	11.5	55.4	14.4	20.8
全国(n=32398)	96.2	10.1	35.5	28.3	20.6

1-14. 2019年度における当該校の1年間の報酬は、いくらでしたか。
 (一万円単位。千円以下切り捨て) ★支給額(税込み) 交通費は除く。



1-14. 2019年度における当該校の1年間の報酬は、いくらでしたか。（一万円単位。千円以下切り捨て）★支給額（税込み）交通費は除く。

	1. 0万円	2. 1~5万円	3. 6~10万円	4. 11~15万円	5. 16~20万円	6. 21~30万円	7. 31~99万円
北海道(n=873)	2.3	22.6	11.0	30.4	33.1	0.3	0.3
青森(n=610)	1.0	14.1	16.6	61.3	5.6	0.8	0.7
岩手(n=532)	1.1	46.8	27.8	22.4	0.9	0.2	0.8
宮城(n=540)	2.8	8.9	30.4	54.4	2.6	0.6	0.4
秋田(n=407)	1.5	51.1	25.6	19.2	0.7	1.0	1.0
山形(n=384)	2.1	22.7	33.6	38.5	1.8	0.0	1.3
福島(n=566)	1.1	63.3	32.3	2.3	0.0	0.4	0.7
茨城(n=712)	1.7	32.6	37.1	17.4	9.8	0.4	1.0
栃木(n=529)	1.1	31.0	48.6	17.6	1.5	0.0	0.2
群馬(n=534)	2.8	23.6	29.2	41.9	1.5	0.7	0.2
埼玉(n=1417)	0.7	11.4	31.8	45.5	6.1	4.1	0.4
千葉(n=1140)	0.4	16.8	37.7	37.0	4.2	2.6	1.2
東京(n=1903)	0.5	2.1	2.5	4.4	4.2	67.2	19.2
神奈川(n=1205)	0.3	3.2	10.7	13.9	19.2	51.8	0.8
新潟(n=776)	0.4	28.2	57.9	12.5	0.5	0.0	0.5
富山(n=315)	2.2	53.7	14.9	25.1	3.2	0.6	0.3
石川(n=368)	2.2	44.6	24.5	23.9	4.1	0.5	0.3
福井(n=286)	1.4	68.2	21.3	6.6	0.7	1.0	0.7
山梨(n=198)	2.0	40.9	23.2	28.3	2.5	0.0	3.0
長野(n=632)	1.7	11.1	83.5	2.7	0.3	0.2	0.5
岐阜(n=615)	1.3	14.1	36.4	44.1	2.0	0.3	1.8
静岡(n=1047)	2.0	20.2	31.8	43.6	1.5	0.4	0.4
愛知(n=1508)	0.1	2.5	8.6	13.9	22.7	45.9	6.3
三重(n=593)	0.5	9.1	35.4	48.2	4.2	1.5	1.0
滋賀(n=387)	0.3	23.5	42.1	33.9	0.3	0.0	0.0
京都(n=552)	0.5	1.6	10.3	32.1	17.9	37.0	0.5
大阪(n=1728)	0.3	6.1	13.1	17.5	17.8	43.6	1.6
兵庫(n=1662)	0.6	15.0	27.7	33.8	21.5	0.5	0.9
奈良(n=391)	4.1	39.9	28.4	24.3	3.1	0.3	0.0
和歌山(n=311)	2.6	27.0	37.0	31.8	0.6	0.0	1.0
鳥取(n=200)	3.0	27.5	56.0	11.5	0.0	0.0	2.0
島根(n=232)	6.9	44.4	28.9	18.5	1.3	0.0	0.0
岡山(n=477)	3.6	34.0	23.3	38.8	0.0	0.2	0.2
広島(n=687)	3.8	36.2	12.1	44.8	2.3	0.0	0.7
山口(n=532)	0.4	9.2	51.1	38.0	1.1	0.2	0.0
徳島(n=257)	5.4	62.3	12.8	13.6	4.7	0.0	1.2
香川(n=288)	2.4	16.0	36.1	23.3	4.9	17.0	0.3
愛媛(n=255)	7.8	45.5	31.8	12.2	2.7	0.0	0.0
高知(n=163)	0.6	58.3	34.4	4.3	0.0	1.2	1.2
福岡(n=1116)	0.3	6.9	16.8	32.4	27.3	16.2	0.1
佐賀(n=293)	7.2	38.9	19.8	31.7	1.4	0.3	0.7
長崎(n=550)	1.3	23.6	17.6	55.3	1.6	0.4	0.2
熊本(n=628)	2.1	18.5	29.0	47.0	2.4	1.0	0.2
大分(n=374)	0.3	76.7	12.6	9.6	0.0	0.5	0.3
宮崎(n=593)	2.0	14.5	47.9	32.2	3.4	0.0	0.0
鹿児島(n=714)	2.0	49.7	26.8	20.0	1.0	0.0	0.6
沖縄(n=453)	4.2	20.3	39.3	16.1	18.1	0.2	1.8
全国(n=30533)	1.4	21.2	26.4	27.5	8.5	12.9	2.1