

eお薬手帳アプリ ～機能のご紹介～



安心・便利な機能が満載!

いつも持ち歩くスマートフォンに eお薬手帳アプリを!

災害などの緊急時にも役立つ

災害時に紙のお薬手帳を持ち出せなかった時でも、スマートフォンに保存しておくことで、服用中のお薬の情報を正確に知ることができます。

また、医療機関や薬局などで重複投与や相互作用のチェックがしやすくなるなど、患者さんにとって様々なメリットが得られます。

たくさんのお薬を まとめて管理、確認できる

「eお薬手帳」ならアプリひとつで複数医療機関の処方薬や市販薬も、履歴をまとめて管理ができます。紙のお薬手帳のように何冊にも増えてしまうということもなく、過去の服薬履歴も簡単に確認ができます。

家族のお薬手帳を 一括管理

紙の手帳を複数管理するのは大変! 家族1人ずつのお薬手帳をこのアプリ一つで管理できます。アプリでの一括管理で、家族のお薬情報を手軽に管理しましょう。



スマホで安心! おくすり管理

eお薬手帳

装い新たにリニューアルしました



処方薬も市販薬もまとめて
カンタンお薬登録!

紙のお薬手帳が不要!
お薬の受け渡しがスムーズ!
薬局での待ち時間を短縮!
たくさんのお薬もしっかり管理!



おくすりを登録する **オススメ①**
QRコード読み込み、または手入力にて、おくすり処方の情報を登録することが出来ます。

登録したおくすりを見る
指定期間のおくすり情報を閲覧できます。
(表示期間は設定より変更できます。)

おくすり手帳を見せる
登録したおくすり情報を、ご自身が指定した薬局等に見てもらえます。

スケジュール **オススメ②**
服薬スケジュールの登録・アラームでのお知らせができるので、飲み忘れ防止につながります。

処方せん送信 **オススメ③**
処方せんを事前に薬局に送信することにより、待ち時間少なくおくすりを受け取ることができます。

「eお薬手帳」アプリをダウンロードしよう!



日薬
eお薬手帳

こちらの
QRコードから
ご利用ください

▼ Android



▼ iOS

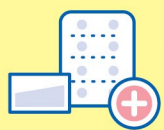


お問い合わせは… e-okusuritechou@nichiyaku.or.jp



公益社団法人
日本薬剤師会
Japan Pharmaceutical Association

おくすりを登録する



処方薬も市販薬も登録できます。



手入力はもちろん、QRコードでお薬のデータを取り込みます。



お薬のリスト管理ができて、過去の履歴の検索もしやすい。



「QRコードで登録」をタップします。



処方せんに記載のあるQRコードを読み込みます。



処方薬お薬詳細が表示・保存されます。

QRコードを読み取るだけで登録できちゃう！



スケジュール



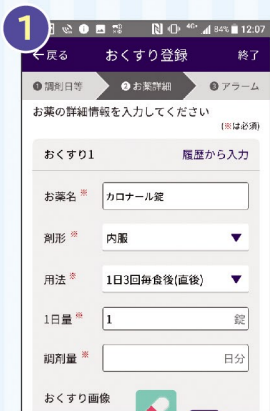
あらかじめ服薬のスケジュールを登録しておきます。



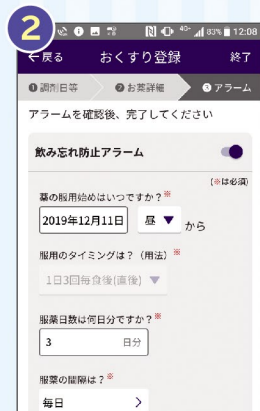
いつでも確認ができて安心です。時間になったらアラームで教えてくれる機能も！



飲み忘れや二度飲みを防止し、周囲の人も管理しやすくなります。



「おくすりを登録する」→「QRコードで登録」または「手入力で登録」を選択→お薬情報を入力し→「OK」をタップします。



「飲み忘れ防止アラーム」を入力し→「完了」をタップします。




アプリトップ画面より「スケジュール」をタップ→カレンダーで確認できます。

お薬の時間を教えてくれます！



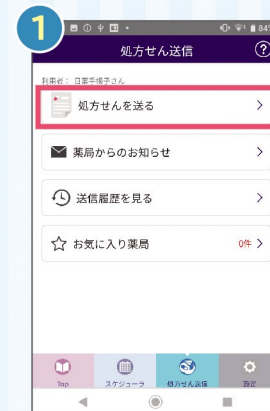
処方せん送信



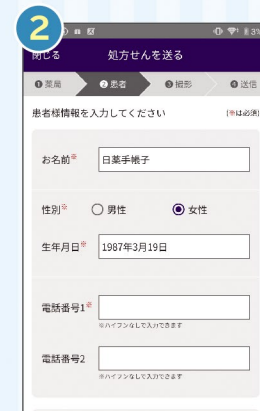
病院で受け取った「処方せん」をその場でスマホで撮影して送信！

薬局側でデータを受け取り、お薬の準備をしておきます。

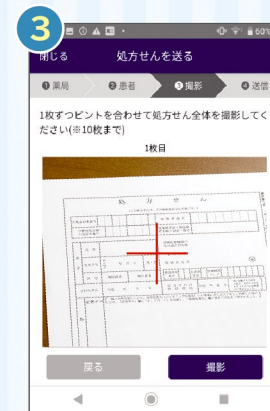
患者様は薬局で待たずにお薬を受け取れます。



「処方せんを送る」→「現在地周辺から選ぶ」→薬局を選択→「OK」をタップします。



患者様情報を入力し→「次へ」をタップします。



処方せん全体を撮影し→「撮影完了」→「送信」で完了です。

処方せん送信時にジエネリックのご希望等も入力できます

