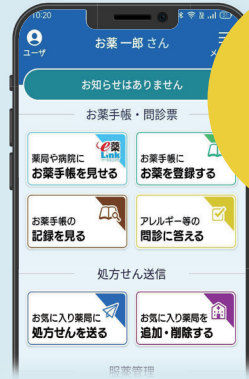


# eお薬手帳<sup>3.0</sup> アプリ

## 機能のご紹介



安心・便利な  
機能が  
満載!

いつも持ち歩くスマートフォンに

# eお薬手帳<sup>3.0</sup> アプリを!

## 災害などの緊急時にも役立つ



災害時に紙のお薬手帳を持ち出せなかった時でも、スマートフォンに保存しておくことで、服用中のお薬の情報を正確に知ることができます。また、医療機関や薬局などで重複投与や相互作用のチェックがしやすくなるなど、患者さんにとって様々なメリットが得られます。

## たくさんのお薬を まとめて管理、確認できる



「eお薬手帳」ならアプリひとつで複数医療機関の処方薬や市販薬も、履歴をまとめて管理ができます。紙のお薬手帳のように何冊にも増えてしまうということもなく、過去の服薬履歴も簡単に確認ができます。

## 家族のお薬手帳を 一括管理



紙の手帳を複数管理するのは大変!家族1人ずつのお薬手帳をこのアプリ一つで管理できます。  
アプリでの一括管理で、家族のお薬情報を手軽に管理しましょう。

## おくすりを登録する

QRコードやバーコードの読み取り、または写真でお薬の登録が行えます。



## お気に入り薬局

お気に入り薬局として登録することで、処方箋送信やお薬の自動登録機能が使えるようになります。



## おくすり手帳を見せる

お気に入り薬局に登録することでスマートフォンを見せることなく薬局はお薬情報を確認できます。対応していない薬局にはワンタイムコードでお薬情報を確認できます。



## 服薬アラーム

服薬スケジュールの登録・アラームでのお知らせができるので、飲み忘れ防止につながります。



## 処方箋画像送信

医療機関から発行された処方箋の画像を写真で送ったり、印字されたQRコードを読み取って送ることで、待ち時間を少なくお薬を受け取ることができます。



スマホで安心!  
おくすり管理

# eお薬手帳<sup>3.0</sup>



処方箋も市販薬も  
まとめてカンタン  
お薬登録!



「eお薬手帳<sup>3.0</sup>」アプリをダウンロードしよう!



こちらのQRコードからご利用ください

Android



iOS



旧アプリをご利用の方の  
データ引継ぎはこちらから



<https://teachme.jp/30325/manuals/22337494>

# ご利用方法



## お気に入り薬局



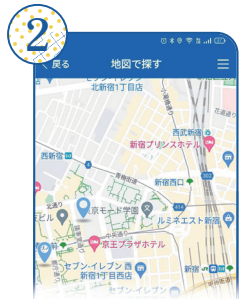
よく行く薬局をお気に入り薬局として登録します。

病院やクリニックで渡された処方箋を写真やQRコードで送信できます。

調剤されたお薬情報は自動でお薬手帳に反映します。



ホーム画面の「お気に入り薬局を追加・削除する」をタップします



地図や薬局名で登録する薬局を検索します



薬局を登録することで処方箋送信やお薬自動登録の機能が利用できます

便利な機能が使えるようになりますので、まずはお気に入り薬局を登録しましょう



## おくすりを登録する



処方箋をQRコードで簡単に登録できます。

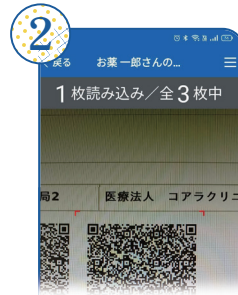
撮影した写真や市販薬の登録もできます。

お気に入り薬局に登録するとお薬情報が自動反映します。

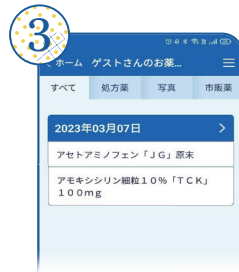
### QRコードで登録する場合



「QRコードで登録する」をタップします



薬局から交付されたお薬手帳情報のQRコードを読み込みます



お薬情報が登録・保存されます

QRコードや写真で簡単登録！



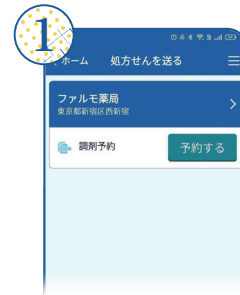
## 処方箋画像送信



医療機関で受け取った「処方箋」をその場でスマホで撮影して送信！

薬局側でデータを受け取り、お薬の準備をしておきます。

患者さんは薬局で待たずにお薬を受け取れます。



ホーム画面の「お気に入り薬局に処方箋を送る」をタップします



写真やQRコードなど送信方法を選択します



必要情報を記入して「処方箋を送る」をタップするとお気に入り薬局へデータが送信されます

処方箋画像送信時にジェネリックのご希望等も入力できます

