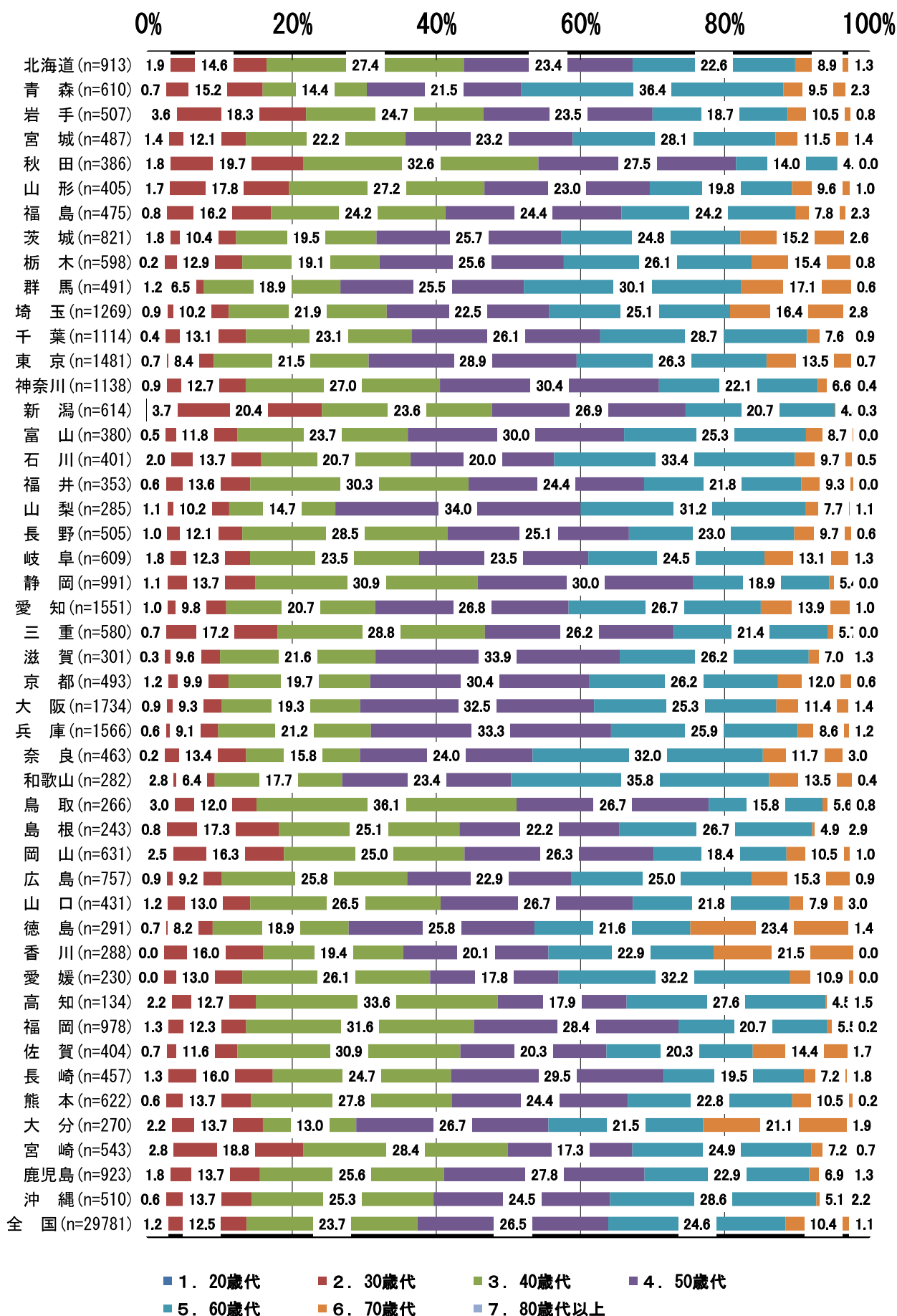
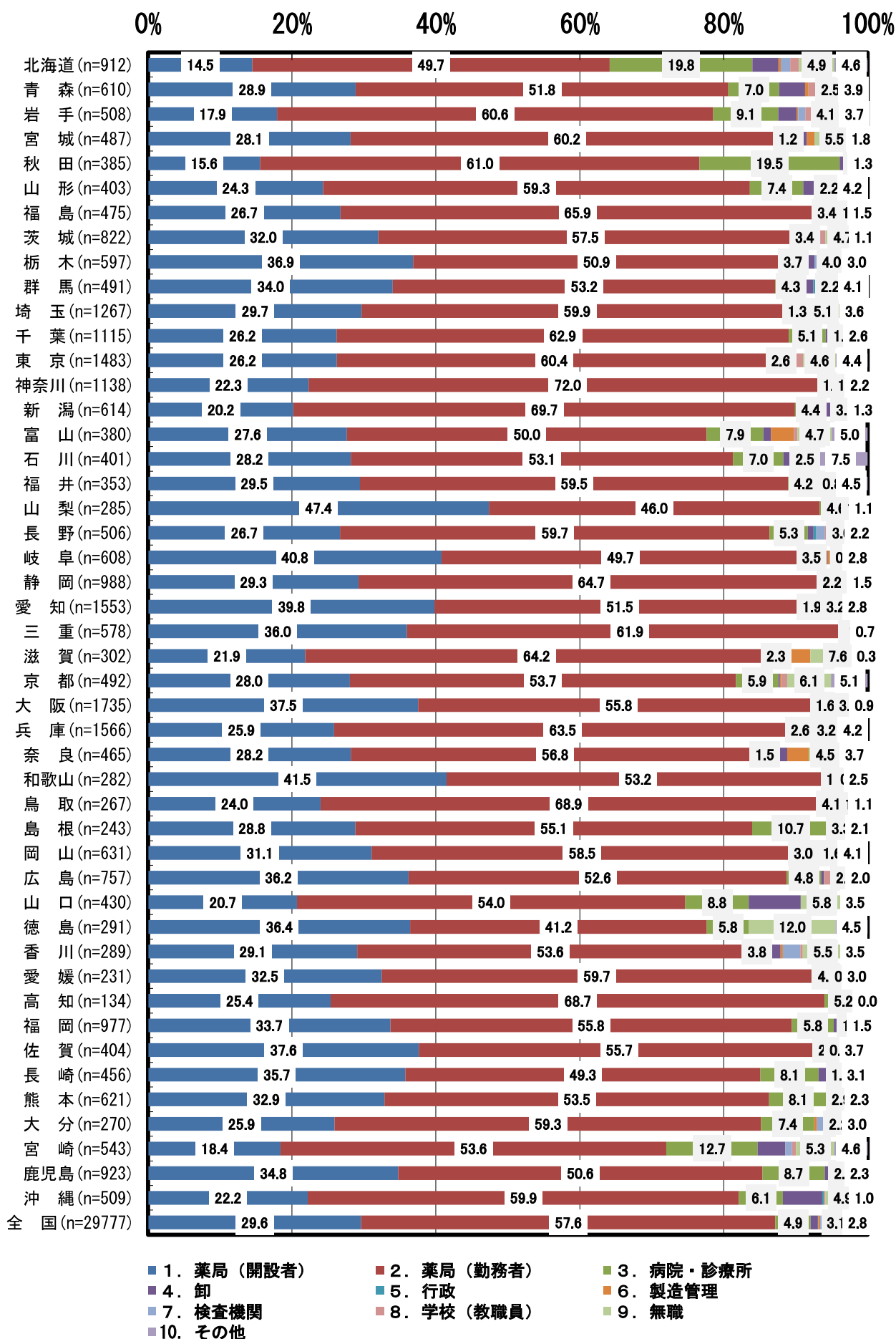


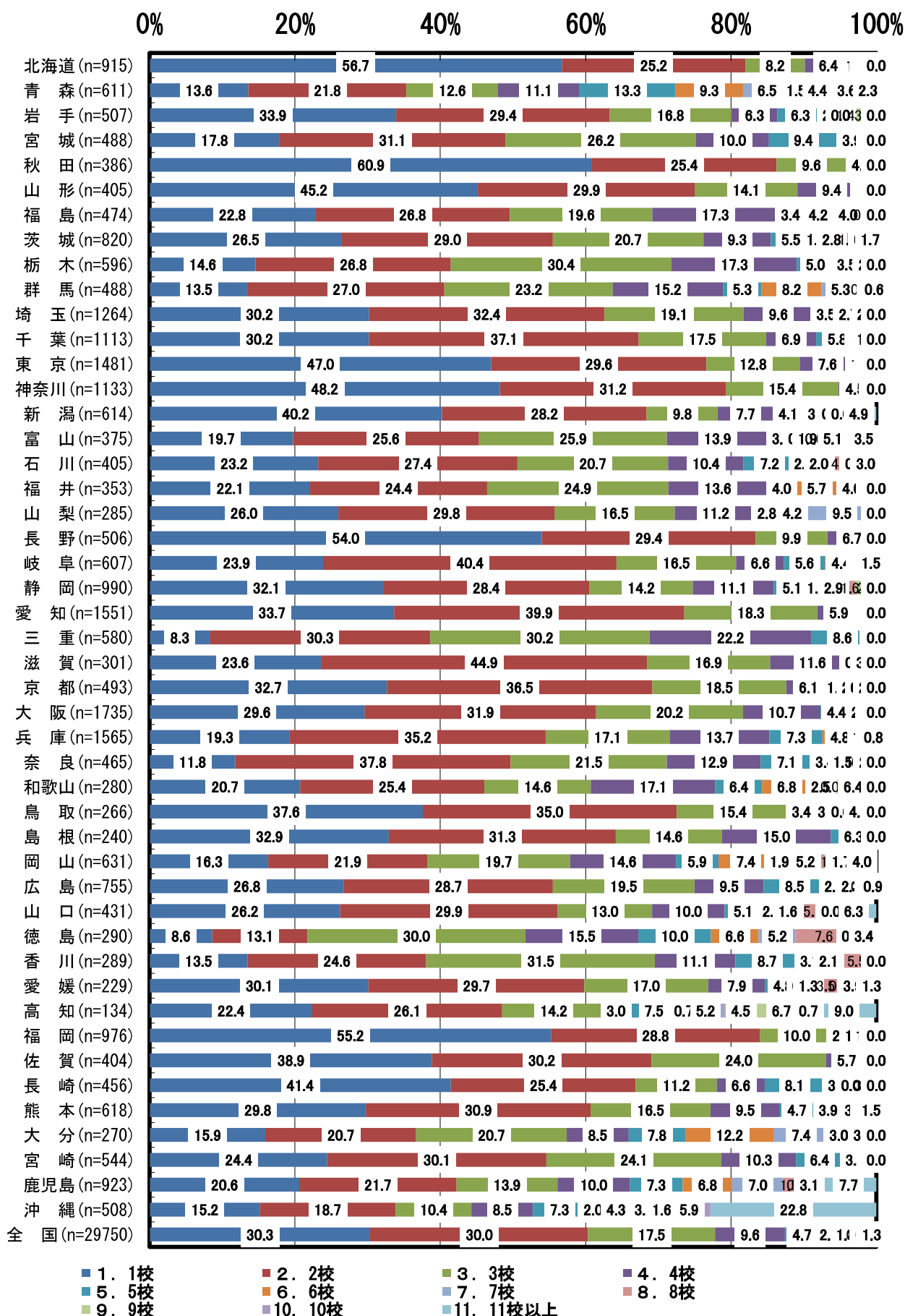
2-3. 年齢は何歳代ですか。



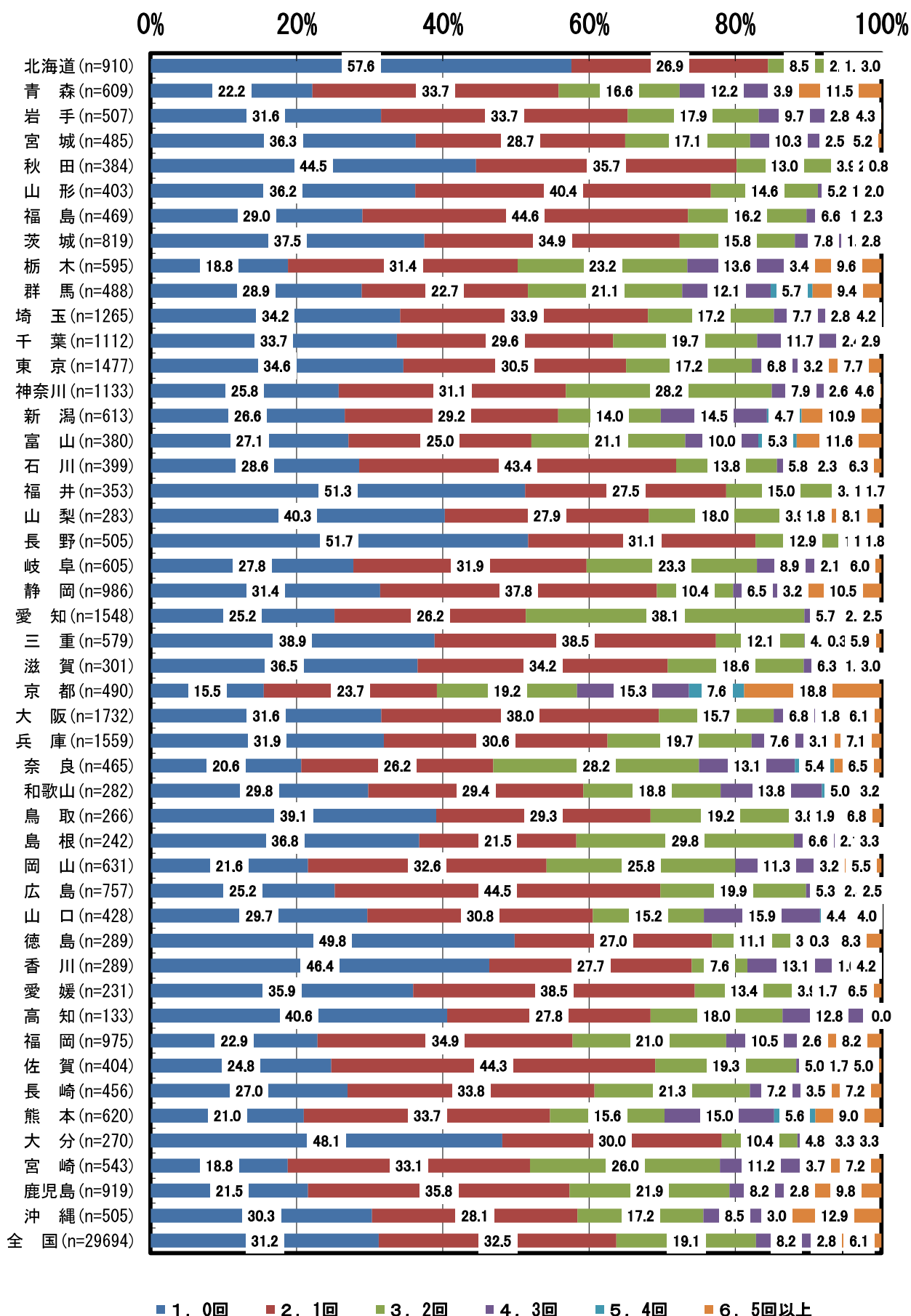
2-4. 本務の職場はどこですか。



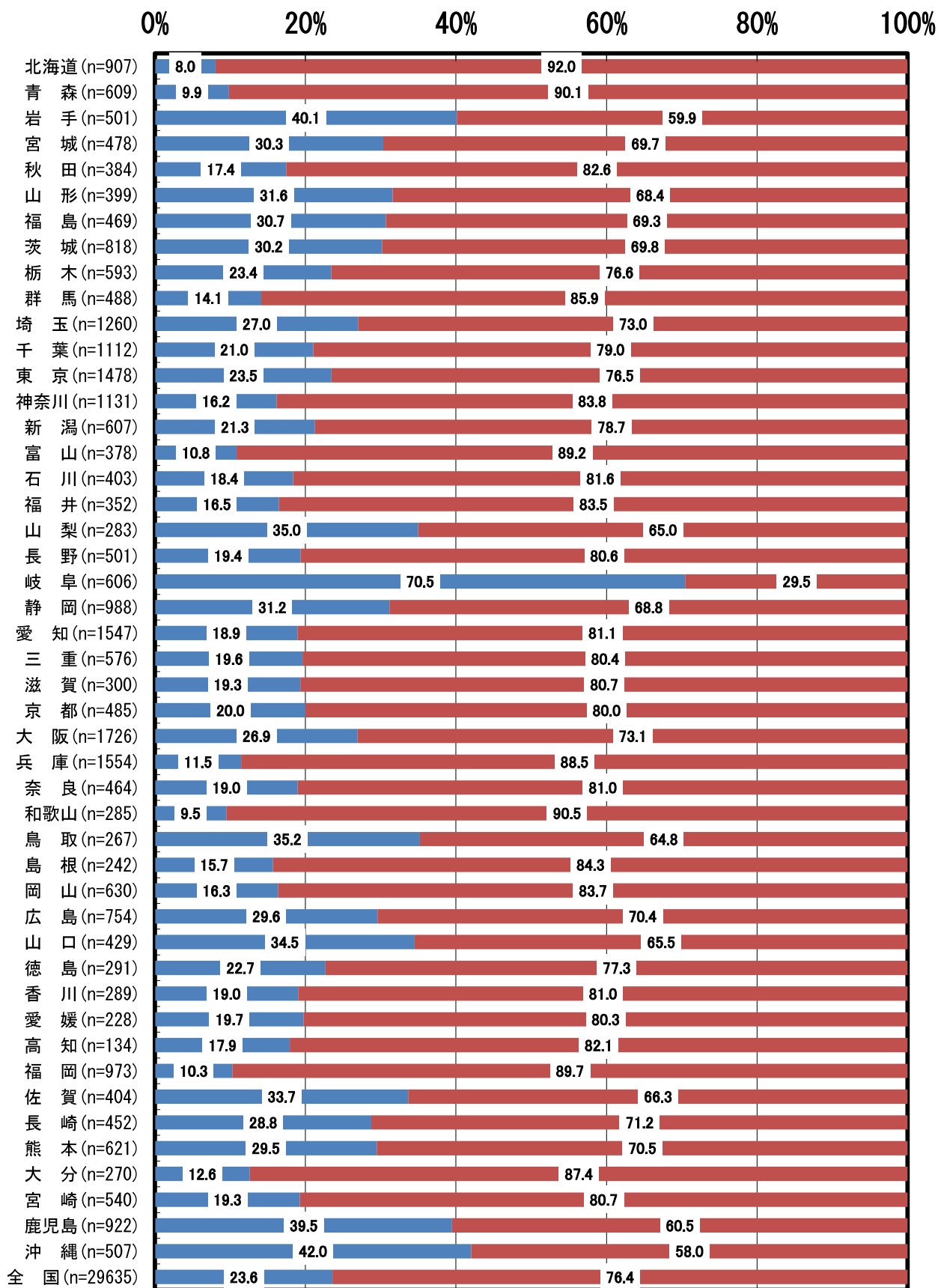
2-5. 担当校数を選んでください。



2-6. 担学校薬剤師に関する研修会（学校環境衛生活動、薬物乱用防止教育、医薬品教育等を含む）を2022年度に、何回受講しましたか。



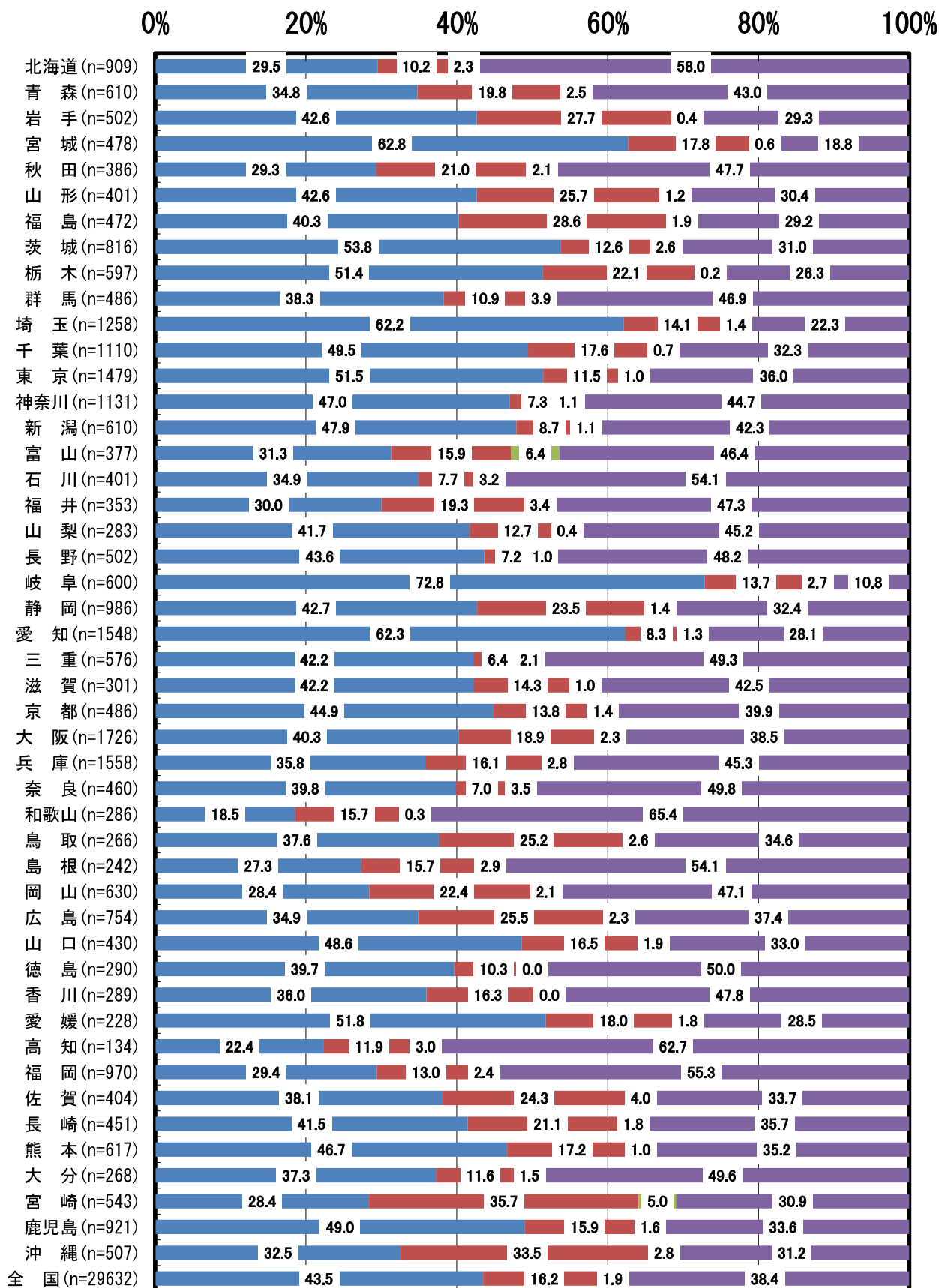
3-1. 学校保健計画の作成にあたり学校から確認要請がありましたか。



■ 1. あった

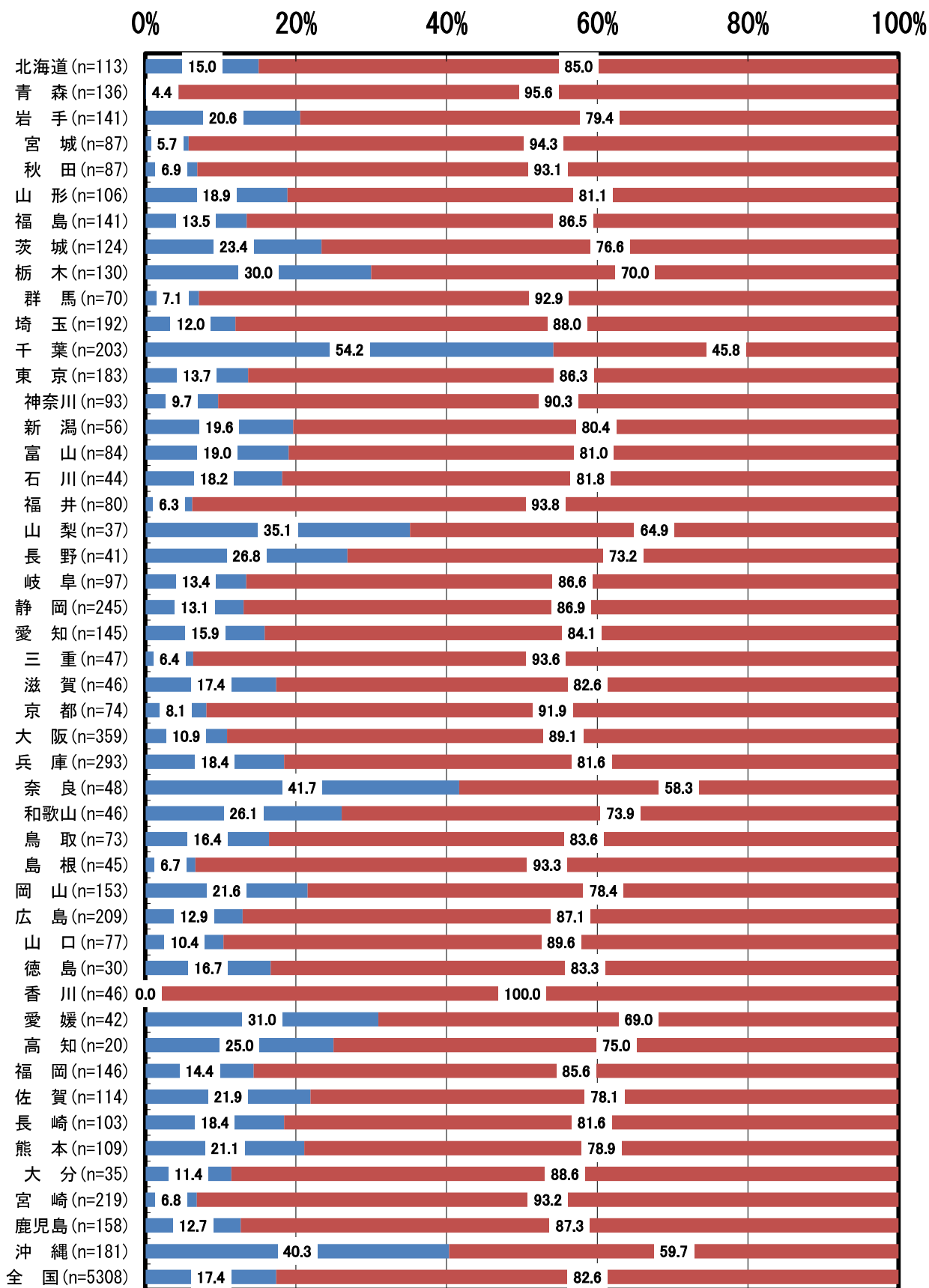
■ 2. なかった

3-2. 学校保健計画に学校環境衛生検査の記載がありましたか。（省略規定により省略した検査項目は除く）



- 1. 全ての必要な検査項目について記載があった
- 2. 必要な検査項目の記載が一部なかった
- 3. まったく記載がなかった
- 4. わからない

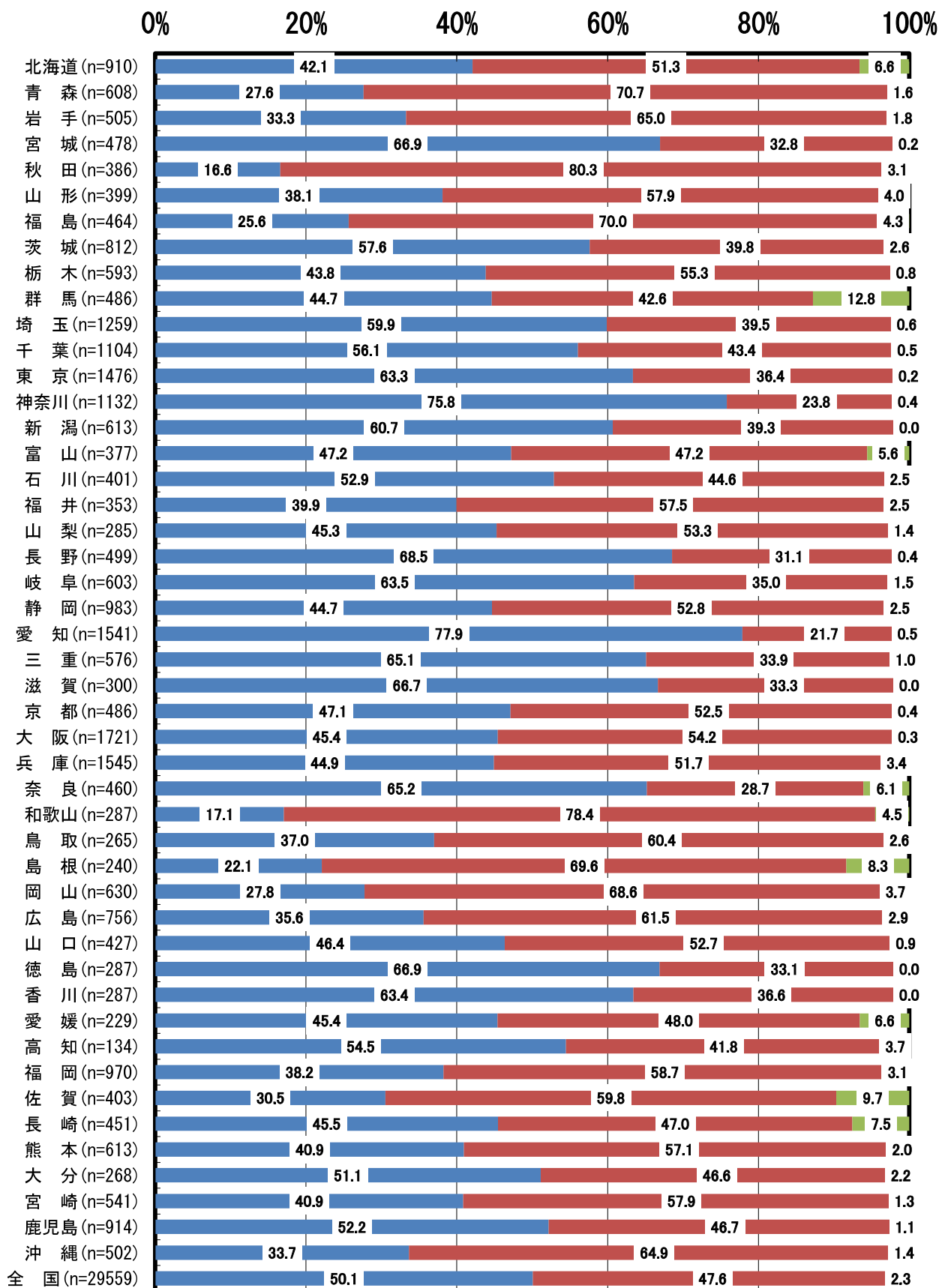
3-3. 3-2で②及び③に印をつけた人にお聞きします。一部又は全部の必要な検査項目の記載がないことについて問い合わせはしましたか。



■ 1. した

■ 2. しなかった

3-4. 学校環境衛生検査は、学校環境衛生基準に定められた全検査項目を実施しましたか。（省略規定により省略した検査項目は除く）

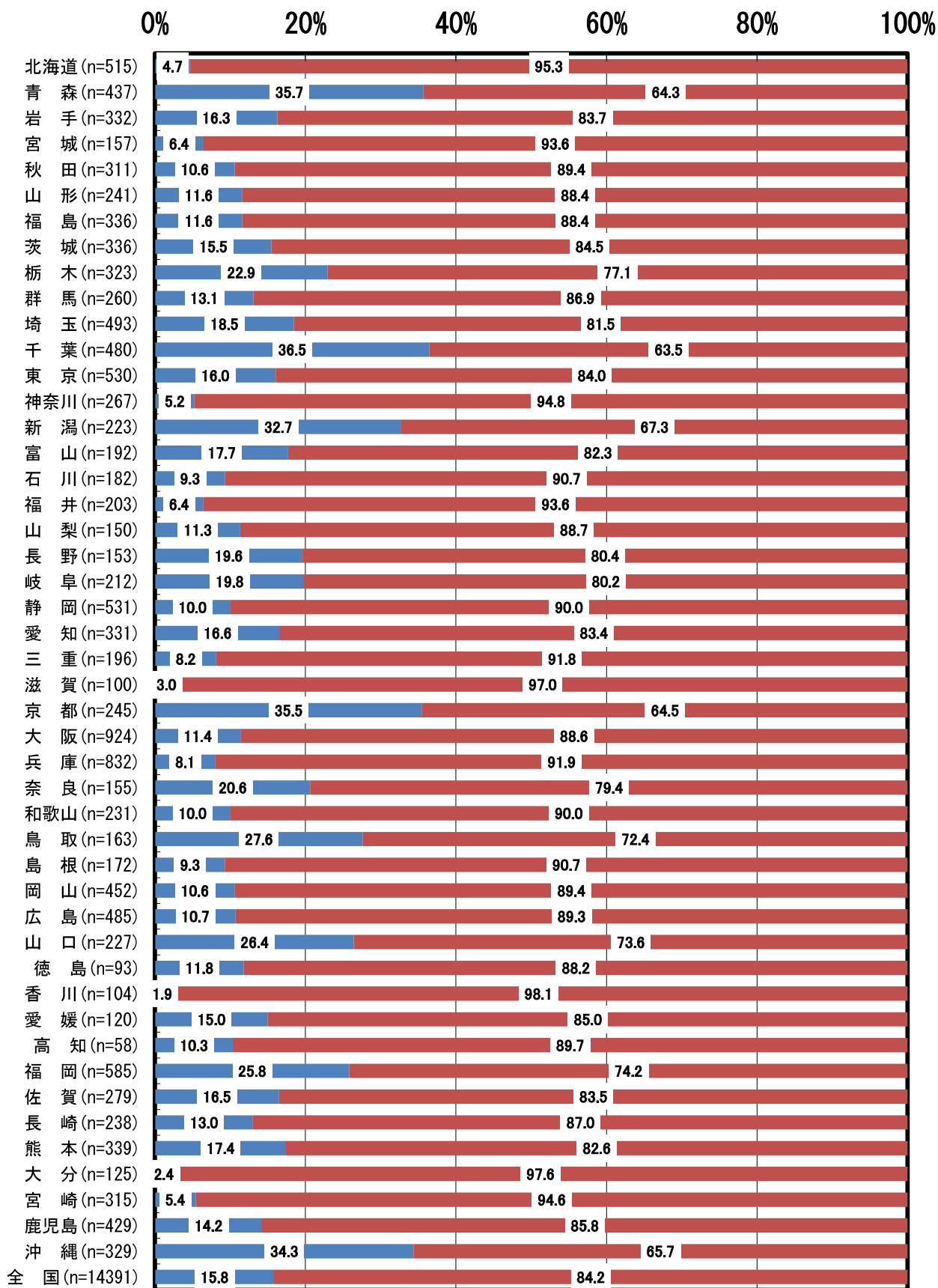


- 1. 全ての必要な検査項目を実施した
- 2. 必要な検査項目のうち、実施できなかった項目が一部あった
- 3. まったく実施していない

3-5. 3-4で②及び③に印をつけた人にお聞きします。全検査項目を実施できなかった理由は何ですか（複数回答可）。

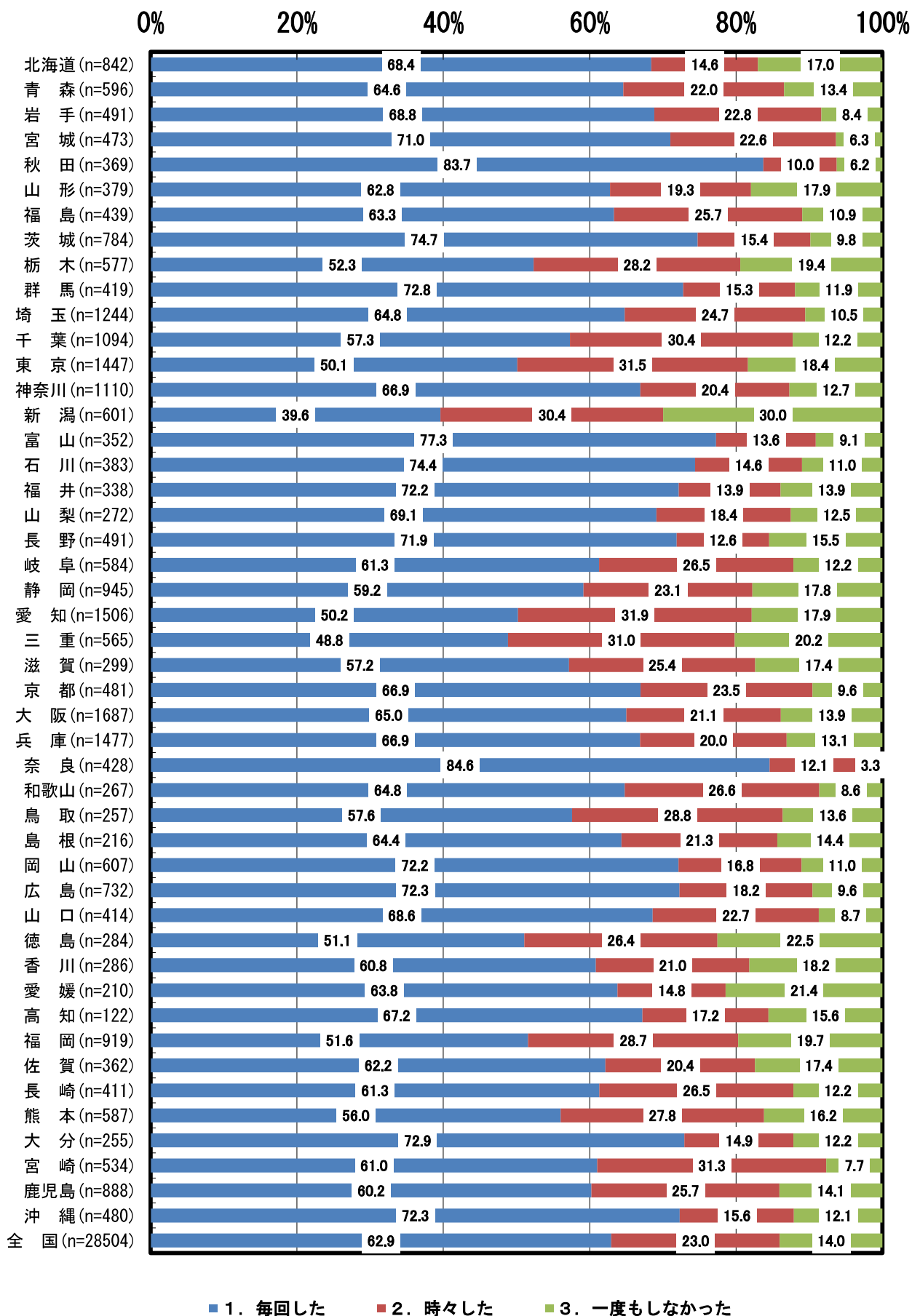
	1. 器具が足りない	2. 予算が足りない	3. 計画がなかった	4. 時間の都合がつか なかった	5. その他
北海道(n=522)	23.2	12.5	75.9	12.3	13.6
青森(n=436)	29.4	12.8	76.6	5.0	7.8
岩手(n=334)	53.6	17.7	55.1	19.8	12.3
宮城(n=158)	22.8	20.9	86.7	3.8	9.5
秋田(n=317)	42.3	13.6	53.0	32.5	17.4
山形(n=244)	34.8	19.7	70.9	17.6	10.2
福島(n=341)	39.0	16.7	58.4	29.0	15.2
茨城(n=340)	46.8	9.4	47.9	12.1	12.9
栃木(n=330)	50.9	35.2	56.4	12.4	10.9
群馬(n=264)	40.2	27.3	57.2	11.7	10.6
埼玉(n=499)	48.9	29.7	49.7	14.0	11.0
千葉(n=482)	47.9	55.0	66.2	2.9	8.5
東京(n=536)	37.5	38.4	59.9	4.1	9.1
神奈川(n=265)	35.1	13.2	80.0	3.8	11.3
新潟(n=238)	80.3	14.3	22.3	2.9	7.6
富山(n=196)	51.0	27.6	59.7	20.4	10.7
石川(n=183)	19.1	10.4	73.2	9.8	14.2
福井(n=210)	38.6	20.0	63.3	18.1	8.6
山梨(n=153)	37.9	22.2	43.1	31.4	22.9
長野(n=155)	23.2	13.5	65.8	8.4	13.5
岐阜(n=215)	47.4	18.6	29.3	19.5	21.9
静岡(n=535)	55.1	39.6	73.5	7.7	9.3
愛知(n=337)	41.2	21.4	59.3	11.0	11.3
三重(n=197)	49.7	29.4	72.1	3.0	6.6
滋賀(n=98)	38.8	30.6	72.4	0.0	7.1
京都(n=256)	57.8	12.1	37.5	7.8	8.6
大阪(n=932)	28.9	21.8	83.2	2.9	5.4
兵庫(n=837)	20.2	15.7	82.6	4.9	8.6
奈良(n=160)	46.9	21.3	43.8	7.5	15.0
和歌山(n=233)	20.2	42.9	73.8	7.3	14.6
鳥取(n=165)	45.5	13.9	46.7	27.3	13.9
島根(n=178)	37.6	10.1	43.8	38.8	21.3
岡山(n=448)	23.2	23.0	68.5	18.1	14.3
広島(n=484)	38.4	17.4	70.5	13.0	10.3
山口(n=227)	36.6	23.8	44.5	25.1	14.1
徳島(n=91)	4.4	31.9	65.9	0.0	6.6
香川(n=104)	15.4	10.6	72.1	11.5	15.4
愛媛(n=117)	54.7	10.3	44.4	32.5	17.9
高知(n=60)	35.0	13.3	63.3	23.3	15.0
福岡(n=592)	38.7	31.3	78.5	6.4	10.1
佐賀(n=278)	19.1	37.4	69.8	11.9	7.2
長崎(n=244)	41.8	22.5	54.5	25.4	15.6
熊本(n=361)	34.1	30.5	49.0	29.4	12.5
大分(n=130)	25.4	14.6	66.9	17.7	18.5
宮崎(n=319)	47.6	9.7	47.3	6.0	4.7
鹿児島(n=432)	29.6	30.8	54.6	35.2	18.1
沖縄(n=332)	34.9	35.5	63.6	18.1	6.3
全国(n=14565)	37.5	23.7	63.5	13.1	11.2

3-6. 3-4で②及び③に印をつけた人にお聞きします。実施できていない検査項目の実施を要望しましたか。

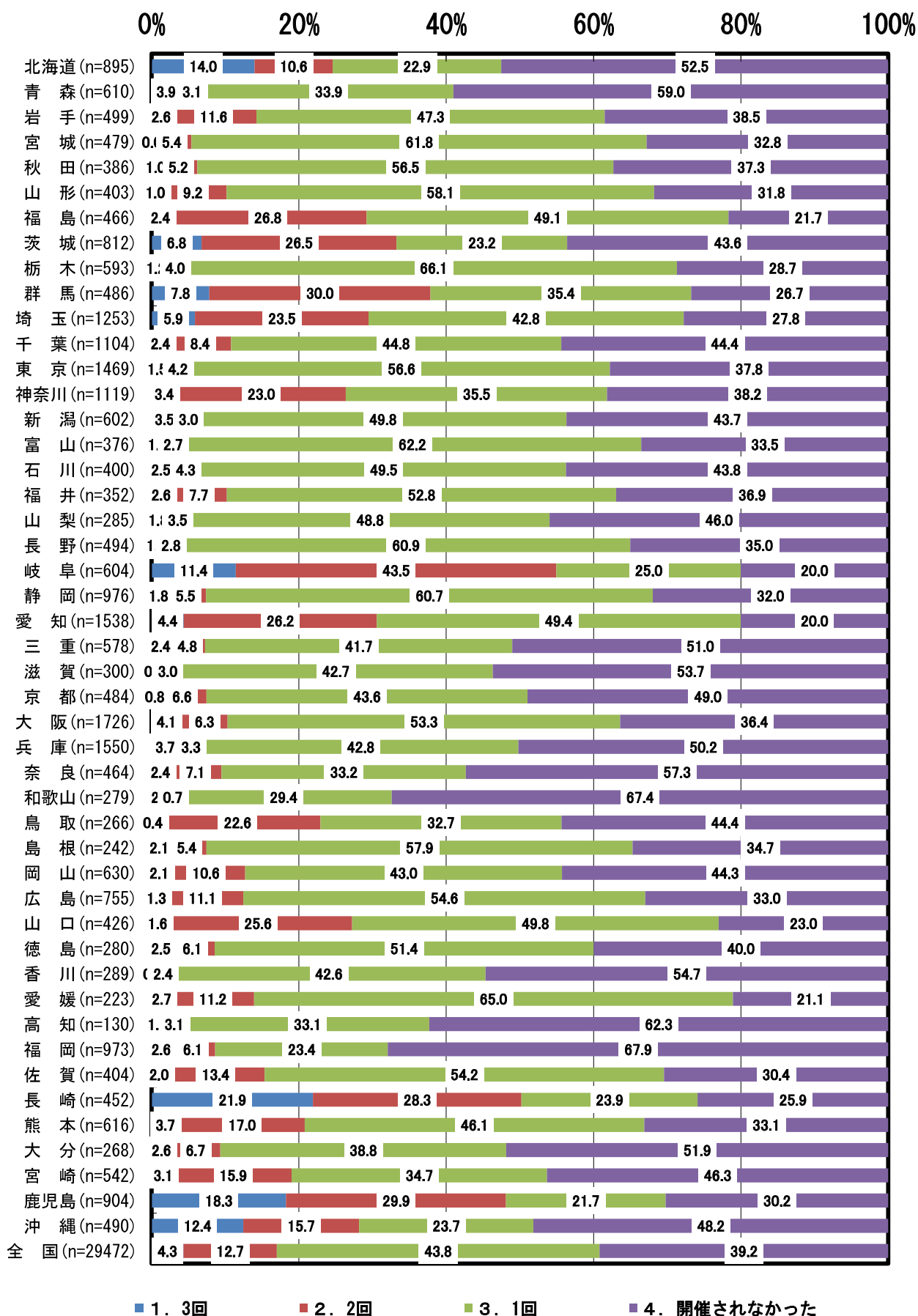


■ 1. 要望した ■ 2. 要望しなかった

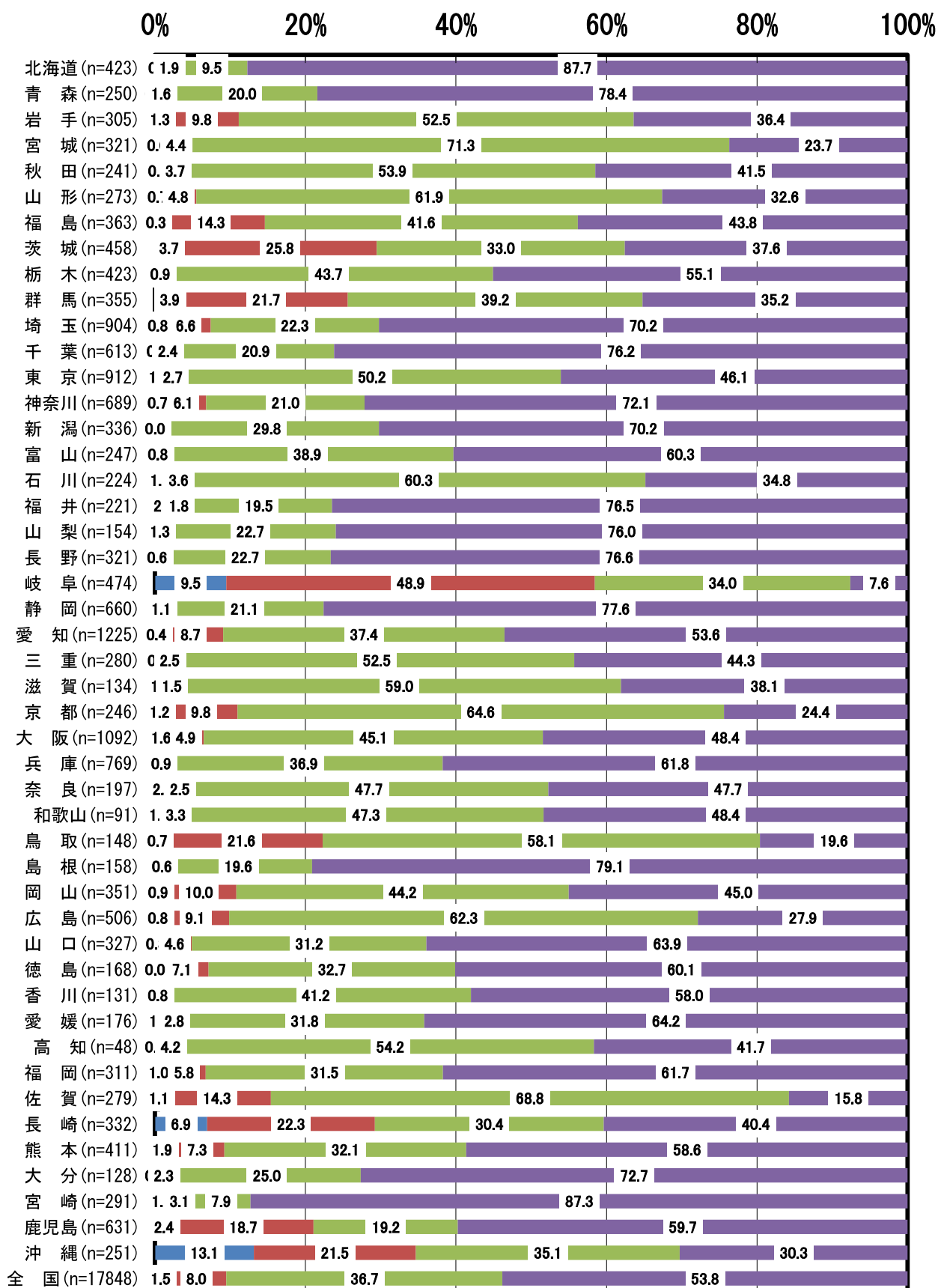
3-7. 3-4で①及び②に印をつけた人にお聞きします。学校環境衛生検査の結果を校長等管理職に直接報告しましたか。



3-8. 学校保健委員会は2022年度に何回開催されましたか。

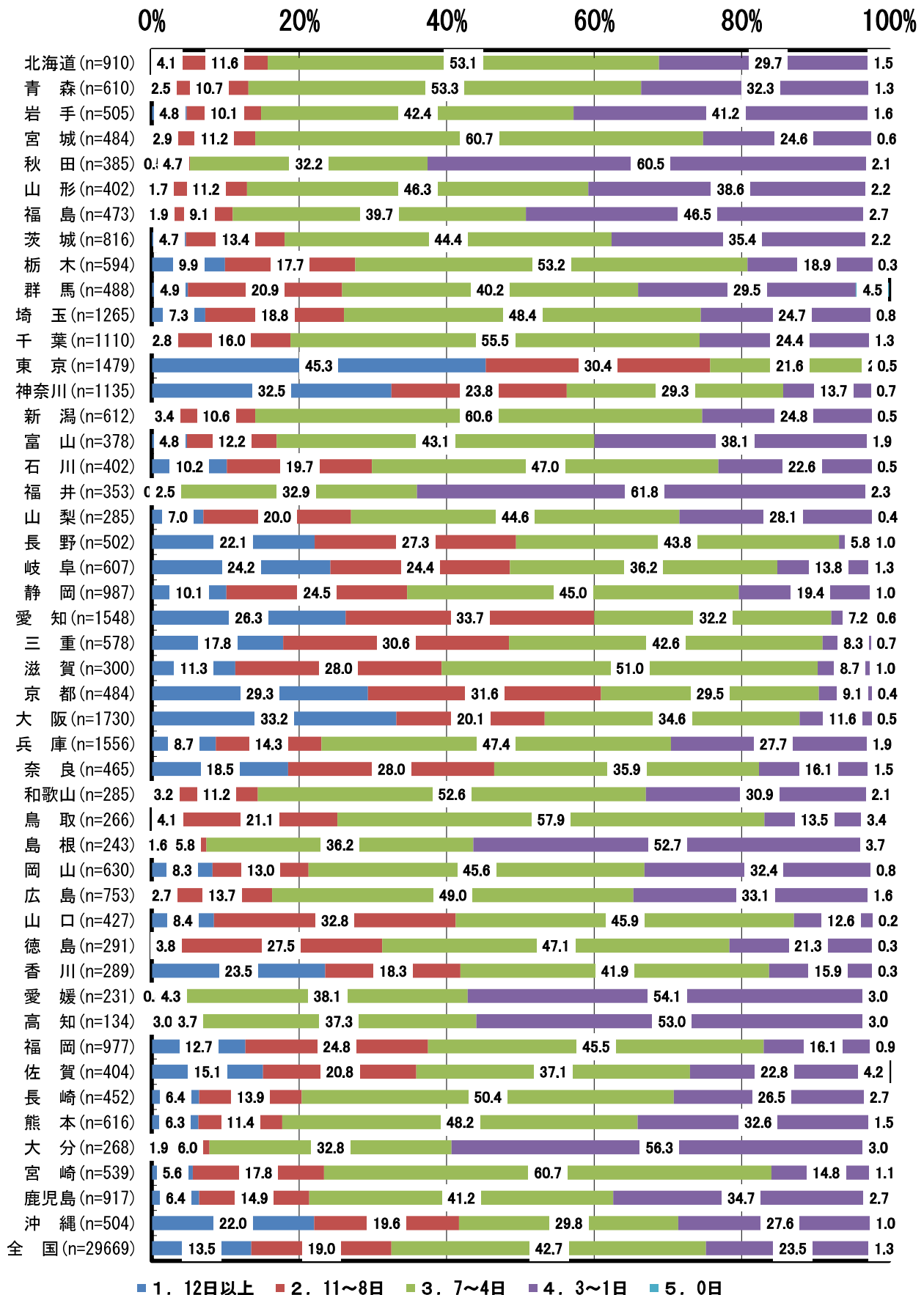


3-9. 学校保健委員会に学校薬剤師は何回出席しましたか。



■ 1. 3回 ■ 2. 2回 ■ 3. 1回 ■ 4. 出席しなかった

3-10. 2022年度における出校日数は何日ですか。（メール、電話対応及び給食センター立ち入り検査も含む）



3-11. 出校した人にお聞きします。出校目的は何ですか。（複数回答可）

	1. 定期検査	3. 学校保健委員会への参画	4. 保健教育に関する講話・講演及び支援	5. その他	6. その他保健教育に関する講話・講演及び支援
北海道(n=889)	98.2	2.8	4.8	4.6	7.8
青森(n=600)	99.7	5.3	22.2	2.8	6.3
岩手(n=497)	96.6	35.4	68.6	10.3	11.7
宮城(n=481)	100.0	47.0	37.0	1.0	10.4
秋田(n=376)	92.8	32.7	30.9	9.0	19.4
山形(n=391)	94.1	41.7	19.2	4.9	19.4
福島(n=456)	91.9	41.2	36.0	6.4	9.9
茨城(n=790)	98.5	30.5	17.8	6.3	14.8
栃木(n=589)	99.5	27.0	15.4	7.3	24.1
群馬(n=463)	88.6	47.3	11.9	4.1	23.5
埼玉(n=1246)	98.2	18.4	15.6	4.5	12.5
千葉(n=1093)	99.6	10.2	10.0	4.0	10.9
東京(n=1466)	99.7	30.4	29.7	8.7	10.6
神奈川(n=1124)	99.6	14.7	19.3	4.4	11.7
新潟(n=607)	99.8	12.7	27.0	9.4	4.3
富山(n=367)	94.3	22.3	16.6	4.9	24.0
石川(n=398)	99.7	33.7	29.6	8.3	17.3
福井(n=344)	98.0	11.6	27.3	3.2	13.1
山梨(n=283)	99.3	9.2	9.2	4.2	18.4
長野(n=497)	99.0	14.3	38.4	6.4	12.5
岐阜(n=596)	98.5	68.6	53.4	5.7	19.3
静岡(n=974)	92.0	13.6	61.9	15.5	22.9
愛知(n=1535)	99.6	35.1	7.8	4.6	11.5
三重(n=574)	100.0	24.4	21.3	3.3	12.5
滋賀(n=297)	100.0	26.3	16.8	5.7	9.4
京都(n=481)	99.8	35.1	20.0	8.1	7.1
大阪(n=1716)	99.5	28.4	32.4	12.5	13.7
兵庫(n=1520)	98.4	17.4	8.8	3.0	8.8
奈良(n=456)	98.2	20.0	23.2	4.8	21.1
和歌山(n=275)	98.5	14.2	19.6	5.8	16.4
鳥取(n=255)	98.0	42.4	16.1	2.0	11.0
島根(n=232)	89.2	11.6	21.1	2.2	21.1
岡山(n=622)	95.3	28.8	19.6	6.4	20.3
広島(n=739)	94.7	41.8	37.8	4.7	12.2
山口(n=425)	99.3	24.9	28.2	6.4	21.2
徳島(n=289)	100.0	17.3	18.3	0.7	6.2
香川(n=285)	100.0	17.9	4.9	1.8	6.3
愛媛(n=219)	92.7	21.5	18.3	5.0	11.0
高知(n=130)	98.5	20.0	12.3	4.6	8.5
福岡(n=965)	99.5	9.8	27.6	4.7	14.4
佐賀(n=386)	93.0	56.0	38.1	7.0	26.9
長崎(n=437)	88.6	42.8	43.2	5.3	11.9
熊本(n=602)	92.2	24.9	53.5	10.3	18.1
大分(n=260)	100.0	10.4	17.7	3.5	6.5
宮崎(n=532)	99.6	4.1	10.0	7.1	14.8
鹿児島(n=888)	96.2	26.7	49.2	11.0	21.3
沖縄(n=495)	99.0	33.7	8.9	4.4	9.9
全国(n=29142)	97.6	25.0	25.2	6.3	13.8