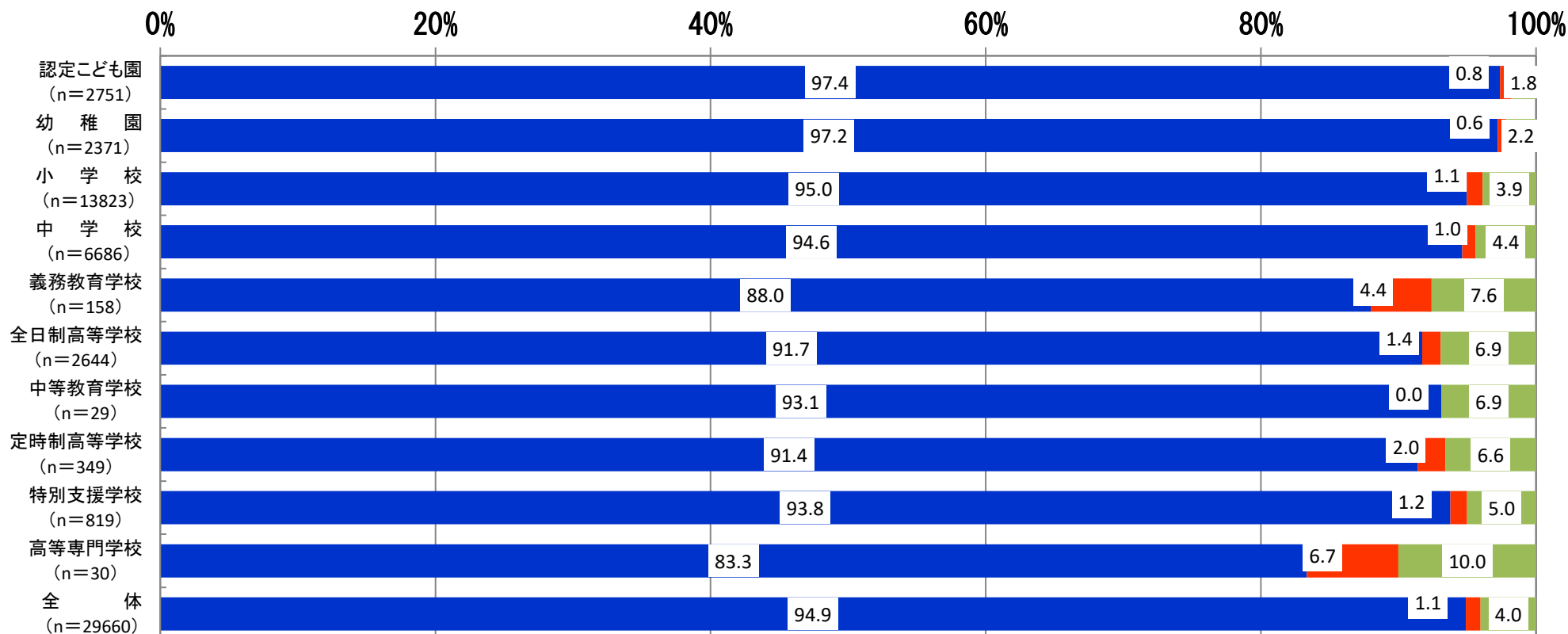


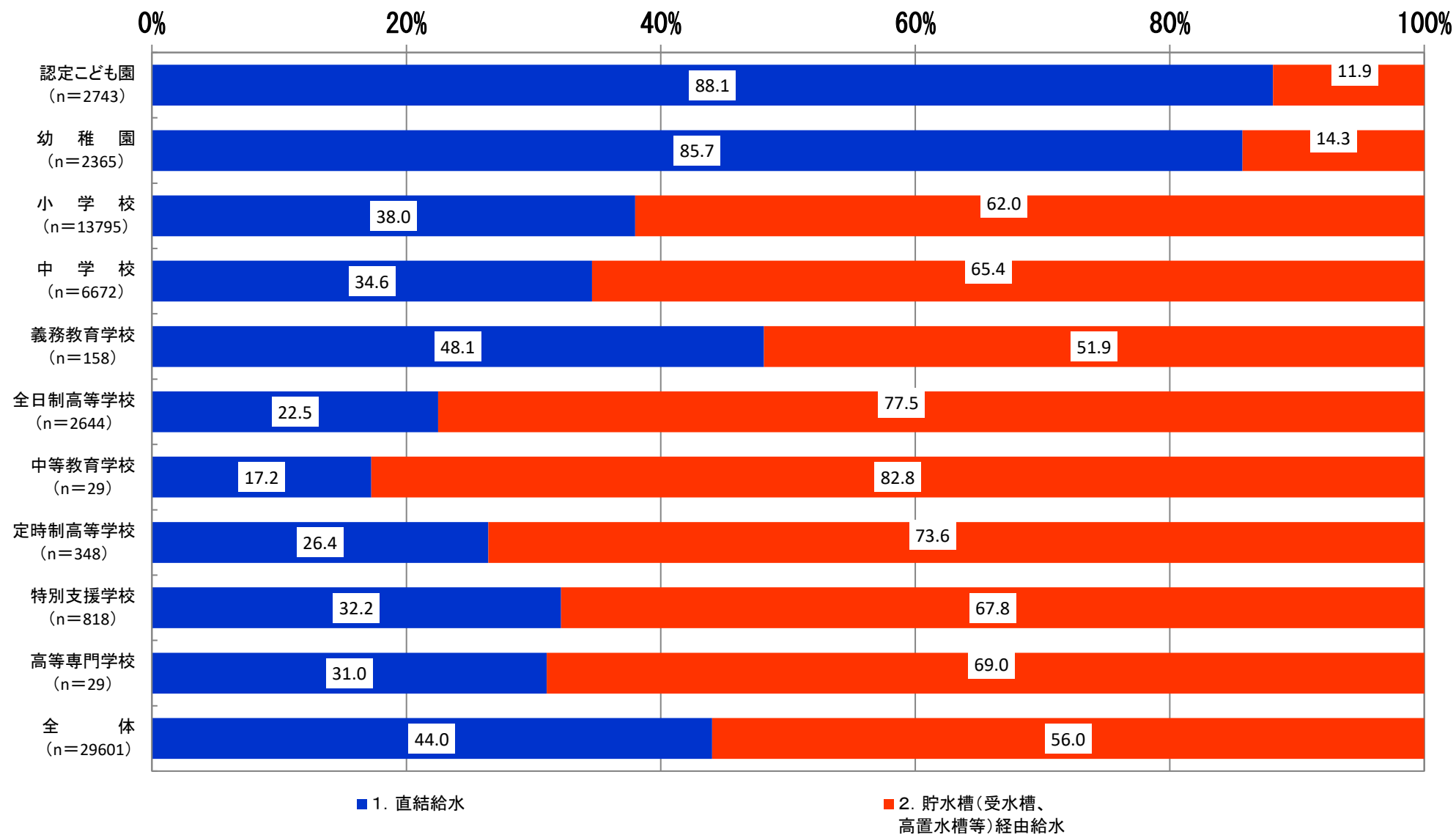
# A-1. 主に飲料水として利用している飲料水（給食施設を除く）の水源は何ですか。

- 1. 水道水を水源とする  
(専用水道を除く。)
- 2. 専用水道に該当しない  
井戸水を水源とする
- 3. 専用水道を水源とする



	全 体 (n=29660)	高等専門学校 (n=30)	特別支援学校 (n=819)	定時制高等学校 (n=349)	中等教育学校 (n=29)	全日制高等学校 (n=2644)	義務教育学校 (n=158)	中 学 校 (n=6686)	小 学 校 (n=13823)	幼 稚 園 (n=2371)	認定こども園 (n=2751)
■ 1. 水道水を水源とする (専用水道を除く。)	94.9	83.3	93.8	91.4	93.1	91.7	88.0	94.6	95.0	97.2	97.4
■ 2. 専用水道に該当しない井戸水を水源とする	1.1	6.7	1.2	2.0	0.0	1.4	4.4	1.0	1.1	0.6	0.8
■ 3. 専用水道を水源とする	4.0	10.0	5.0	6.6	6.9	6.9	7.6	4.4	3.9	2.2	1.8

A-2. 主に飲料水として利用している飲料水（給食施設を除く）の給水方式はどちらですか。

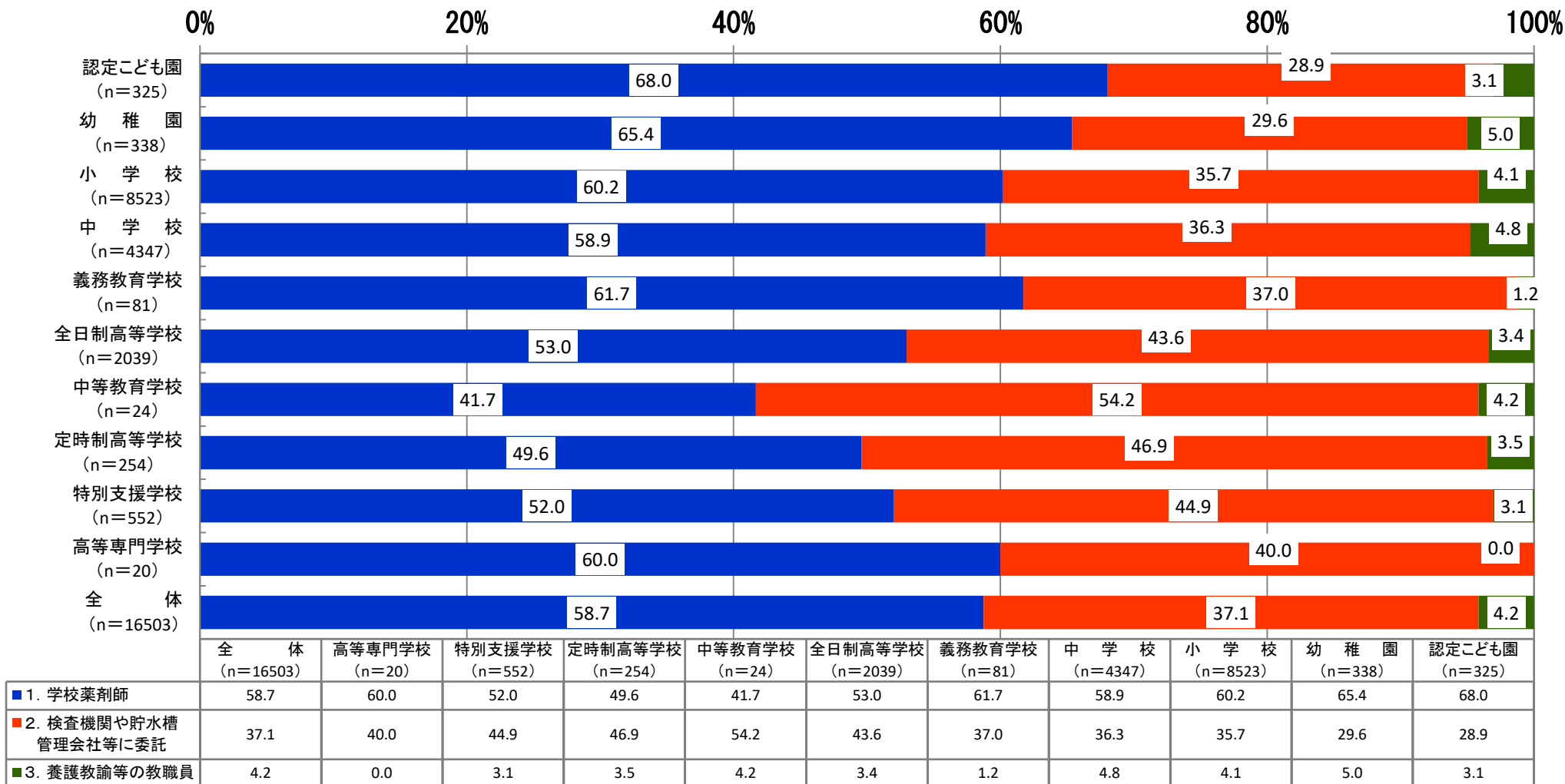


### A-3. 定期検査時、採水は誰が行いましたか。

■ 1. 学校薬剤師

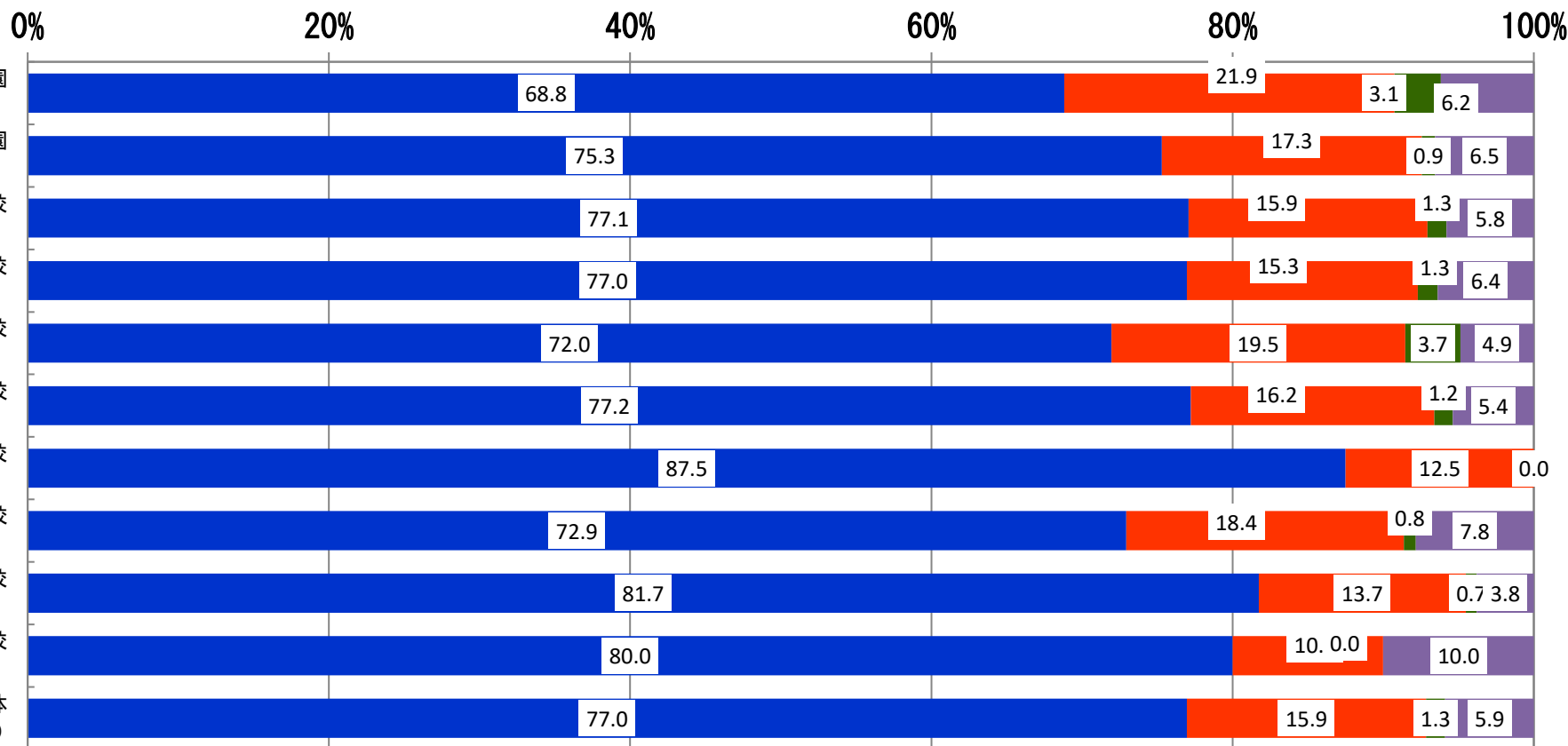
■ 2. 検査機関や貯水槽  
管理会社等に委託

■ 3. 養護教諭等の教職員



#### A-4. 学校環境衛生基準に基づいた水質検査の全検査項目（10項目）を実施しましたか。

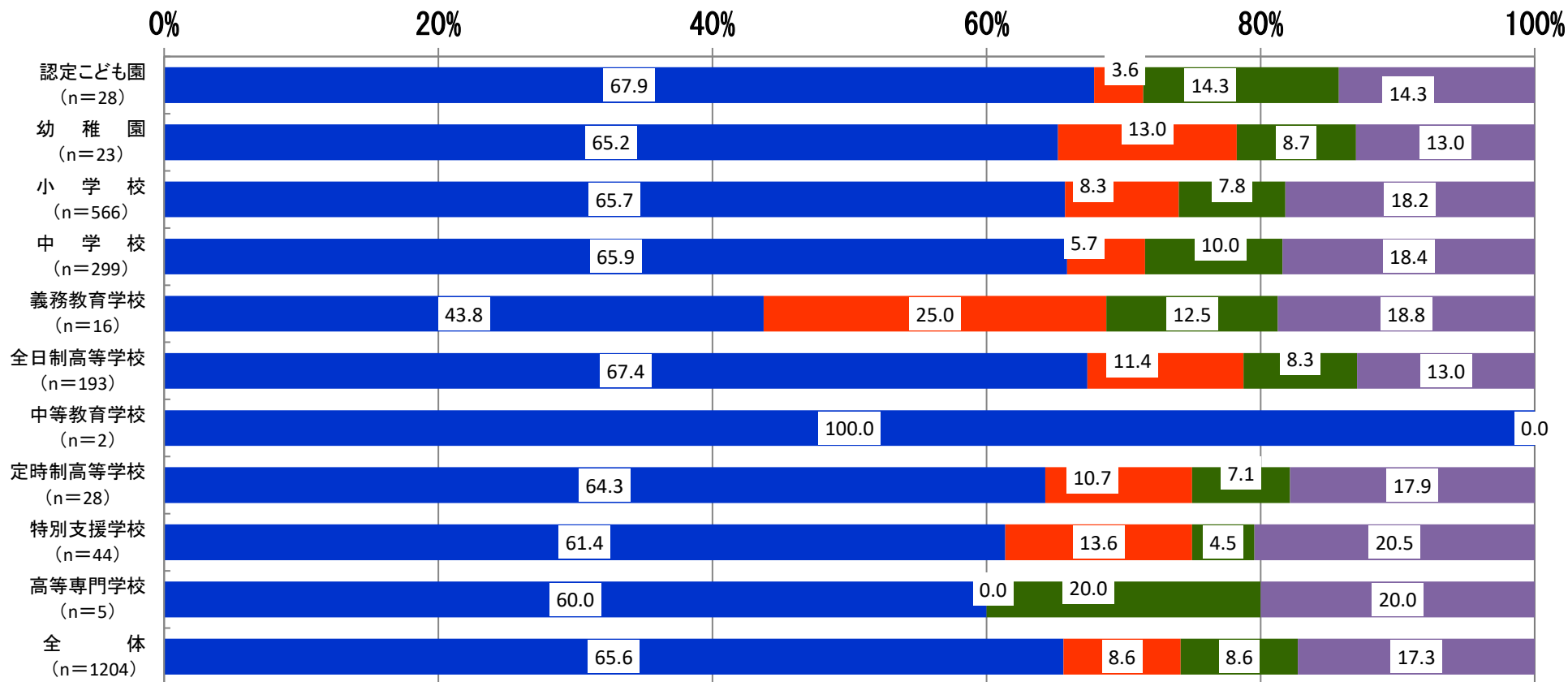
- 1. 学校環境衛生基準に定められた全項目（10項目）を実施した
- 2. 実施したが、一部実施しなかった項目がある
- 3. まったく実施しなかった
- 4. わからない



	全 体 (n=16524)	高等専門学校 (n=20)	特別支援学校 (n=553)	定時制高等学校 (n=255)	中等教育学校 (n=24)	全日制高等学校 (n=2042)	義務教育学校 (n=82)	中 学 校 (n=4353)	小 学 校 (n=8535)	幼 稚 園 (n=336)	認定こども園 (n=324)
■ 1. 学校環境衛生基準に定められた全項目（10項目）を実施した	77.0	80.0	81.7	72.9	87.5	77.2	72.0	77.0	77.1	75.3	68.8
■ 2. 実施したが、一部実施しなかった項目がある	15.9	10.0	13.7	18.4	12.5	16.2	19.5	15.3	15.9	17.3	21.9
■ 3. まったく実施しなかった	1.3	0.0	0.7	0.8	0.0	1.2	3.7	1.3	1.3	0.9	3.1
■ 4. わからない	5.9	10.0	3.8	7.8	0.0	5.4	4.9	6.4	5.8	6.5	6.2

A-6. A-1で②又は③を選択した人にお聞きします。A-5の10項目以外の実施すべき水質検査項目の検査は適切に実施しましたか。

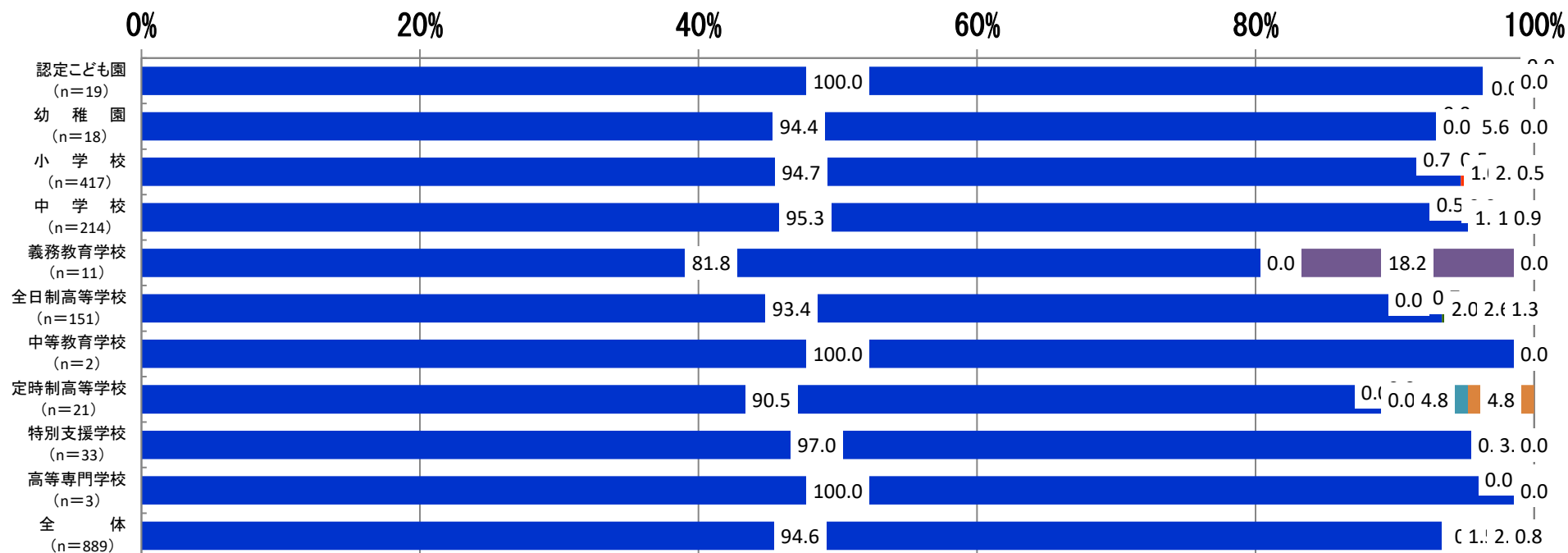
- 1. 基準に定められたすべての項目を実施した
- 2. 実施したが、一部実施しなかった項目がある
- 3. まったく実施しなかった
- 4. わからない



	全 体 (n=1204)	高等専門学校 (n=5)	特別支援学校 (n=44)	定時制高等学校 (n=28)	中等教育学校 (n=2)	全日制高等学校 (n=193)	義務教育学校 (n=16)	中 学 校 (n=299)	小 学 校 (n=566)	幼 稚 園 (n=23)	認定こども園 (n=28)
■ 1. 基準に定められたすべての項目を実施した	65.6	60.0	61.4	64.3	100.0	67.4	43.8	65.9	65.7	65.2	67.9
■ 2. 実施したが、一部実施しなかった項目がある	8.6	0.0	13.6	10.7	0.0	11.4	25.0	5.7	8.3	13.0	3.6
■ 3. まったく実施しなかった	8.6	20.0	4.5	7.1	0.0	8.3	12.5	10.0	7.8	8.7	14.3
■ 4. わからない	17.3	20.0	20.5	17.9	0.0	13.0	18.8	18.4	18.2	13.0	14.3

A-7. A-6で①又は②を選択した人にお聞きします。A-5の10項目以外の実施すべき水質検査項目について、検査結果を踏まえて、適切に指導助言を行いましたか。

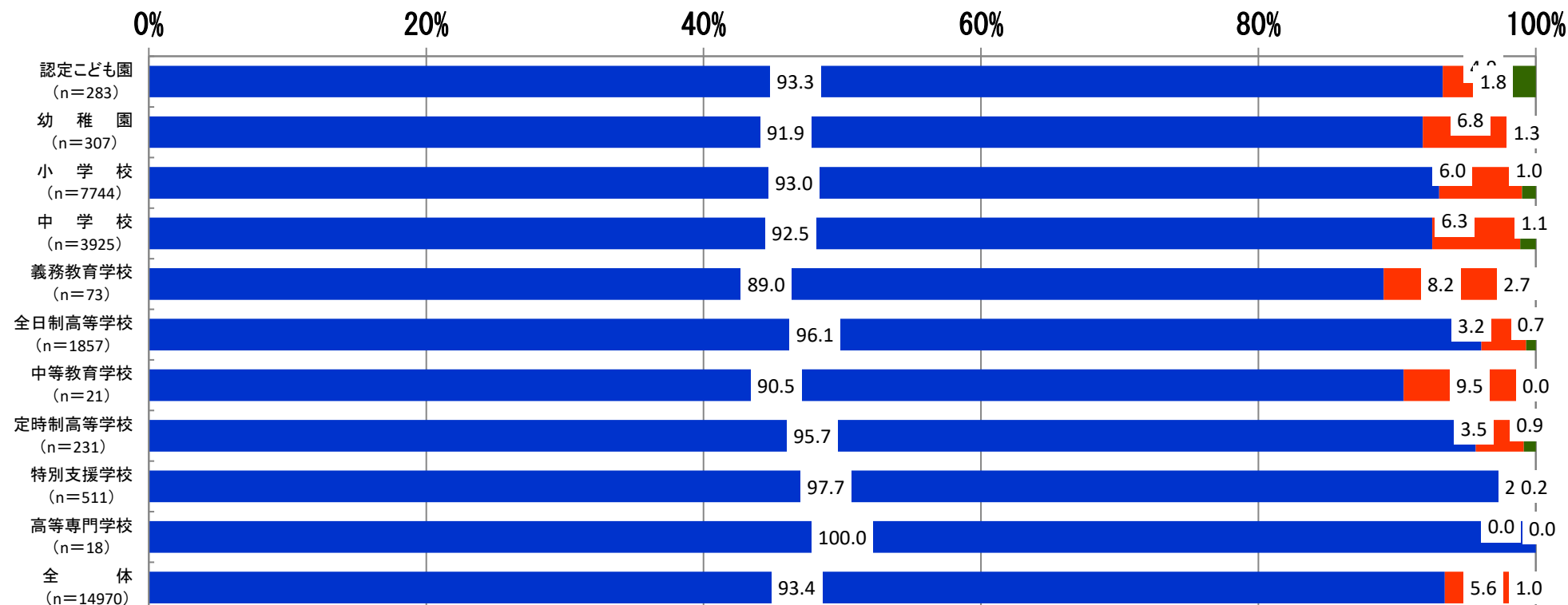
- 1. すべて適合だったため、指導助言は行わなかった
- 2. 不適合について指導助言を行わなかった
- 3. 不適合について指導助言を行ったが、改善されなかった
- 4. 不適合について指導助言を行い、一部改善された
- 5. 不適合について指導助言を行い、すべて改善された
- 6. 不適合について指導助言を行ったが、改善されたかわからない



	全 体 (n=889)	高等専門学校 (n=3)	特別支援学校 (n=33)	定時制高等学校 (n=21)	中等教育学校 (n=2)	全日制高等学校 (n=151)	義務教育学校 (n=11)	中 学 校 (n=214)	小 学 校 (n=417)	幼 稚 園 (n=18)	認定こども園 (n=19)
■ 1. すべて適合だったため、指導助言は行わなかった	94.6	100.0	97.0	90.5	100.0	93.4	81.8	95.3	94.7	94.4	100.0
■ 2. 不適合について指導助言を行わなかった	0.4	0.0	0.0	0.0	0.0	0.0	0.0	0.5	0.7	0.0	0.0
■ 3. 不適合について指導助言を行ったが、改善されなかった	0.4	0.0	3.0	0.0	0.0	0.7	0.0	0.0	0.5	0.0	0.0
■ 4. 不適合について指導助言を行い、一部改善された	1.5	0.0	0.0	0.0	0.0	2.0	18.2	1.9	1.0	0.0	0.0
■ 5. 不適合について指導助言を行い、すべて改善された	2.2	0.0	0.0	4.8	0.0	2.6	0.0	1.4	2.6	5.6	0.0
■ 6. 不適合について指導助言を行ったが、改善されたかわからない	0.8	0.0	0.0	4.8	0.0	1.3	0.0	0.9	0.5	0.0	0.0

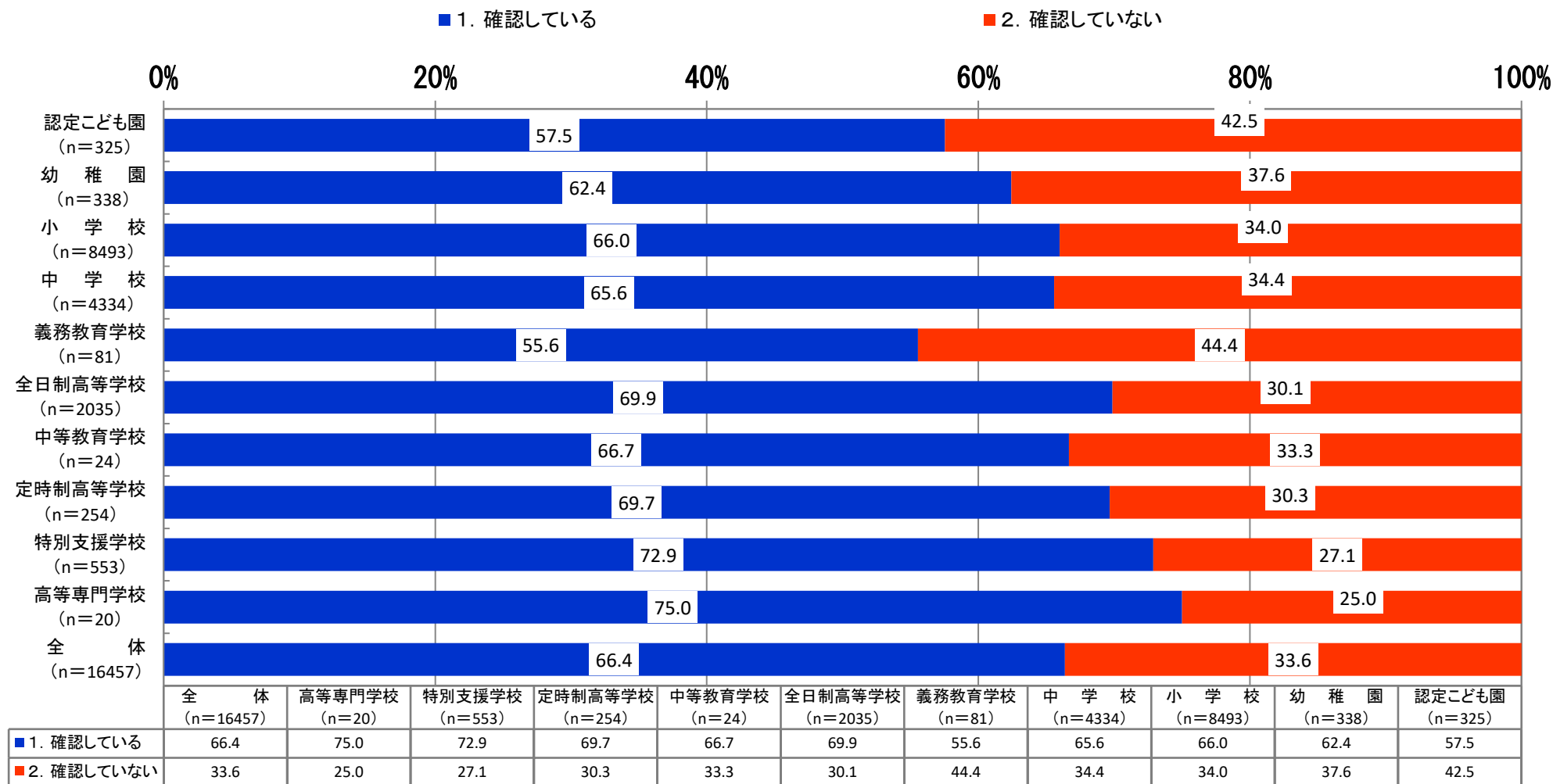
A-8. A-4で①又は②を選択した人(水質検査を実施(一部を含む)した人)にお聞きします。水質検査結果(過去5年間)の記録を保存していましたか。

■ 1. 実施された検査の結果をすべて保存していた      ■ 2. 一部保存していた      ■ 3. 保存していなかった

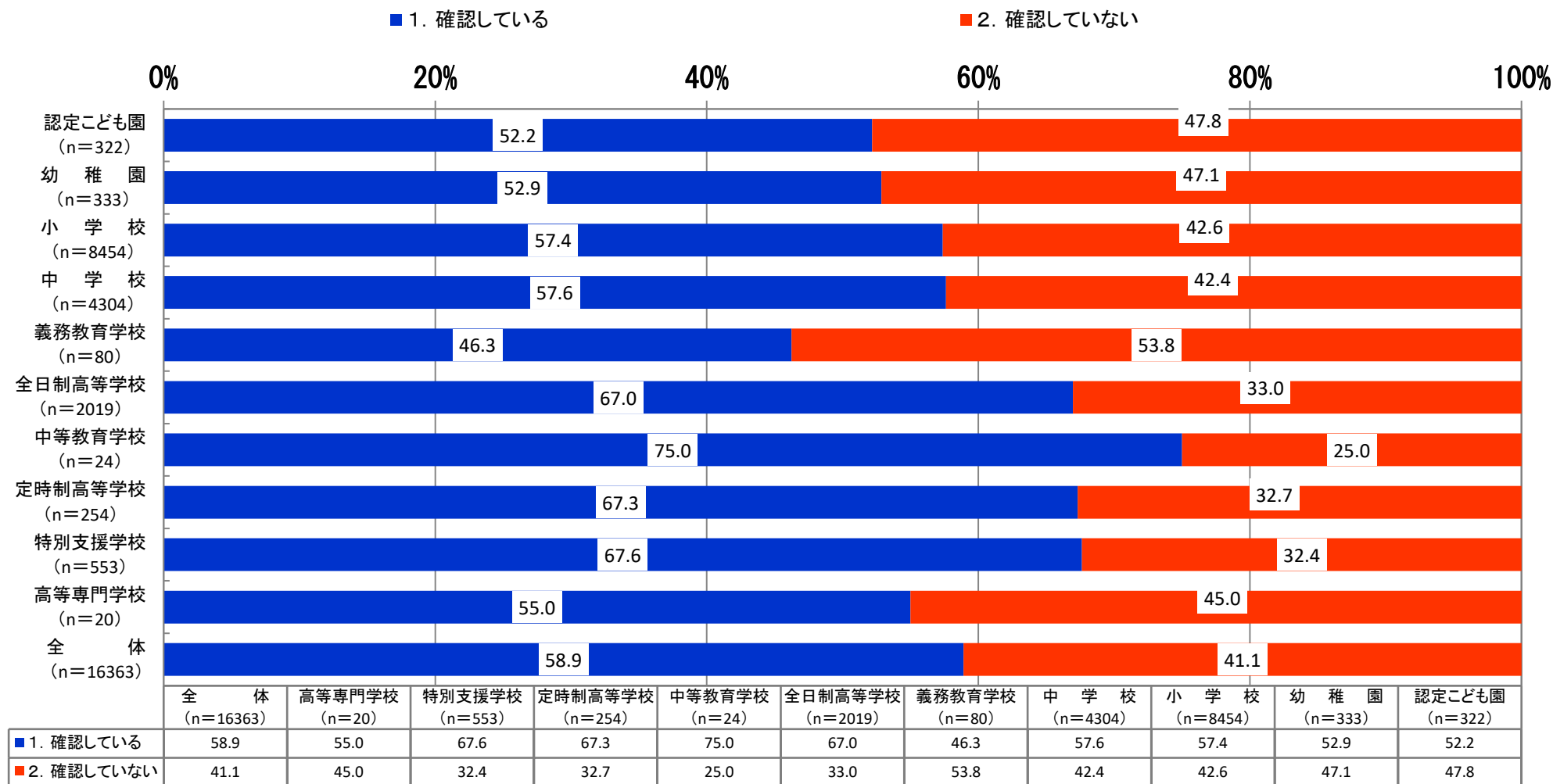


	全体 (n=14970)	高等専門学校 (n=18)	特別支援学校 (n=511)	定時制高等学校 (n=231)	中等教育学校 (n=21)	全日制高等学校 (n=1857)	義務教育学校 (n=73)	中学校 (n=3925)	小学校 (n=7744)	幼稚園 (n=307)	認定こども園 (n=283)
■ 1. 実施された検査の結果をすべて保存していた	93.4	100.0	97.7	95.7	90.5	96.1	89.0	92.5	93.0	91.9	93.3
■ 2. 一部保存していた	5.6	0.0	2.2	3.5	9.5	3.2	8.2	6.3	6.0	6.8	4.9
■ 3. 保存していなかった	1.0	0.0	0.2	0.9	0.0	0.7	2.7	1.1	1.0	1.3	1.8

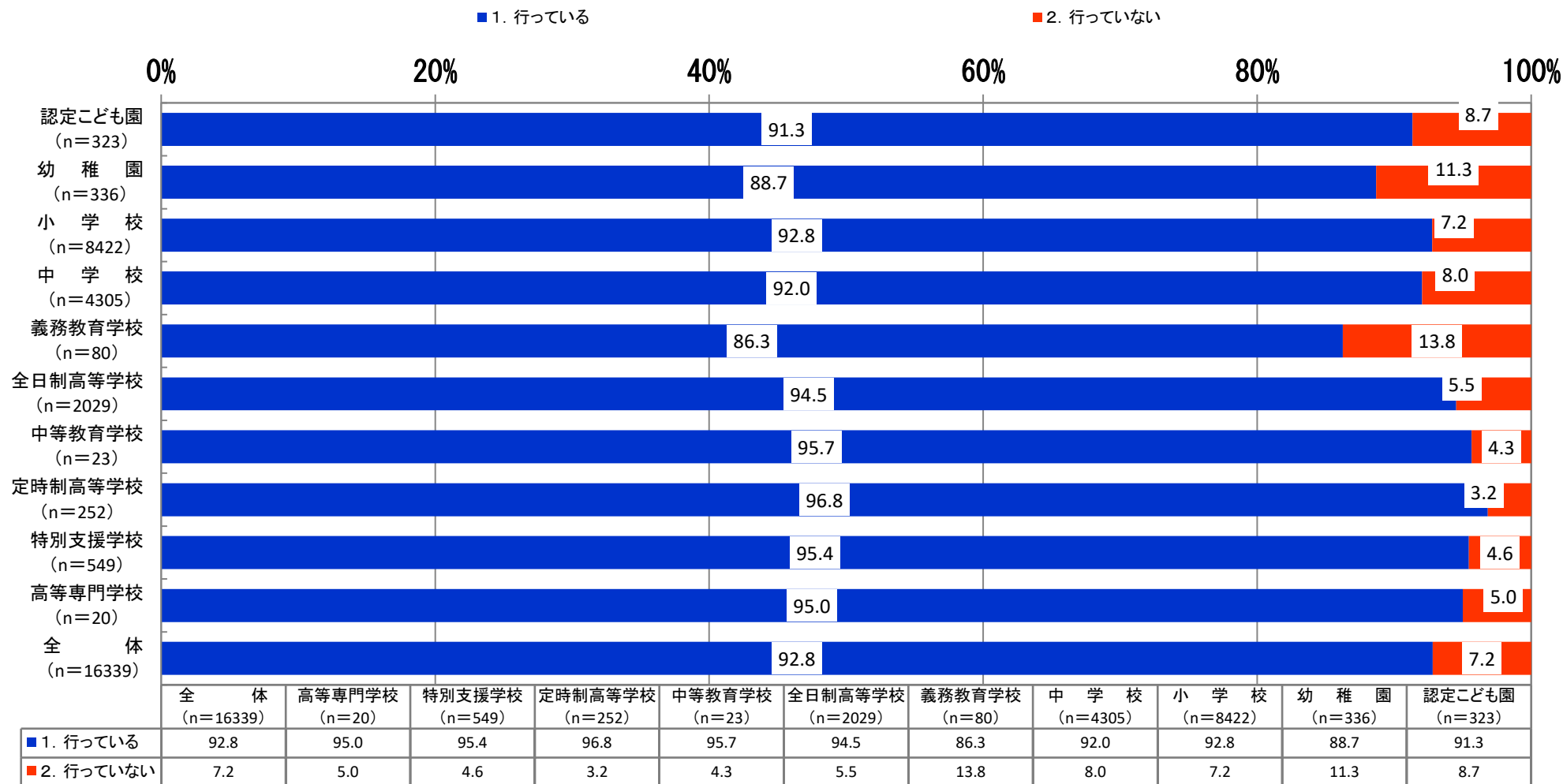
## B-1. 給水施設の外観（亀裂、漏水、防虫網等）を確認していますか。



## B-2. 貯水槽内部の清掃作業報告書等の関係書類を確認していますか。



### B-3. 水槽内部の清掃回数について、1年に1回以上行っていますか。



## B-4. 受水槽の周りの状況について

