

# 資料 1

日 薬 発 第 4 2 号  
令和8年4月27日

都道府県薬剤師会会長 殿

公益社団法人 日本薬剤師会  
会 長 岩 月 進  
( 会 長 印 省 略 )

## 「日薬アプリ」の運用開始について

平素より、本会会務に格別のご高配を賜り厚く御礼申し上げます。

さて、会員向け限定サービス「日薬アプリ」の開発等につきましては、令和8年2月10日付け日薬総発第24号及び同3月17日付け日薬総発第27号にてご案内の通りですが、今般、運用開始の準備が整いましたのでご報告申し上げます。

「日薬アプリ」は、令和8年4月28日より「Google Play ストア」および「App Store」より入手可能となります。運用開始時の基本機能等は、前述の文書にてご案内の通り、①デジタル会員証の表示、②お知らせ機能、「日薬ニュース」及び「日薬メールナビ」配信のプッシュ通知機能、③バッジ表示機能（通知の可視化）です。詳細につきましては、別紙の【改訂版】「日薬アプリ」誕生告知チラシ及び「日薬アプリ」初期登録マニュアル等をご確認ください。運用開始後も更に新たな機能を充実させて参ります。

また、「日薬アプリ」では「日薬ニュース」及び「日薬メールナビ」を閲覧できますが、すでに「日薬ニュース」をファクシミリ受信している会員施設、「日薬メールナビ」をメール受信している会員への配信については、当面の間これまで通り継続いたします。都道府県薬剤師会からご提供いただいておりますファクシミリ受信施設の名簿の更新、日薬ホームページからの「日薬メールナビ」配信登録の受付も従前どおり変更ございません。

「日薬アプリ」の運用開始については、日薬ホームページ、「日本薬剤師会雑誌」（電子書籍、アプリ\*）、「日薬ニュース」等でも順次ご案内して参りますが、この機会に是非ダウンロード、ご活用いただきたい旨、貴会会員の皆様にご周知いただきますよう、ご高配のほどお願い申し上げます。

※「日薬アプリ」と、令和7年4月より既に運用を開始しております「日薬雑誌アプリ」は、別のアプリでありますこと、念のため申し添えます。

会員証も、情報収集も、  
リアルタイム通知も、  
これひとつ。

### 機能1

デジタル会員証で、  
よりスマートに。

スマートフォンで提示できる  
デジタル会員証を搭載して  
います。いつでもどこでも  
スムーズに利用でき、カード  
紛失の心配もありません。



講習会や学術大会などの受付でも迅速な本人確認が可能となり、会員活動をより効率的にサポートします。

### 機能2

新着情報をプッシュ通知で  
リアルタイム受信。

日本薬剤師会から会員の皆さまへお届けする新着情報を、プッシュ通知で即時にお知らせします。重要な情報の見逃しを防ぎ、必要な情報へすぐにアクセス可能です。忙しい日常の中でも、大切なお知らせを確実に受け取ることができます。

### 機能3

「日薬ニュース」で、  
最新情報をタイムリーに確認。

ファクシミリで配信している「日薬ニュース」を、アプリでいつでも閲覧可能に。移動中やちょっとした時間でも、薬剤師業務に直結する最新情報をスピーディーにチェックできます。



バックナンバーもまとめて閲覧でき、情報活用の幅がさらに広がります。

### 機能4

「日薬メールナビ」で、  
重要なお知らせを見逃さない。

メールでお送りしている日薬メールナビもアプリで一元管理。

最新の薬事情報や行政資料を、より確実に、より迅速に把握できます。必要な情報にすぐにアクセス可能です。

スタート!



# 日薬 アプリ 誕生! 2026年4月 Start!!



Androidを  
ご利用の方



iPhoneを  
ご利用の方



## 会員限定サービス

会員証の提示、「日薬ニュース」や「日薬メールナビ」の確認、重要なお知らせの受信まで、すべてをひとつのアプリに集約。

日本薬剤師会公式アプリは、会員の皆さまの活動をよりスマートに、より力強く支えます。



公益社団法人

日本薬剤師会  
Japan Pharmaceutical Association



日本薬剤師会公式キャラクター

ふるみん

# 「日薬アプリ」初期登録マニュアル

版数：v1.0

作成日：2026年4月23日

更新日：初版

作成者：総務部総務課

問い合わせ先：[support@nichiyaku.or.jp](mailto:support@nichiyaku.or.jp)

## はじめに

「日薬アプリ」は、日本薬剤師会の会員の方を対象としたアプリです。

本アプリは、「App Store」または「Google Play ストア」からダウンロードしてご利用いただけます。

本マニュアルでは、初めてご利用される方が初期登録を完了するまでの手順を説明しています。

画面の案内にしたがって、順番に操作してください。

なお、本マニュアルは Android 版アプリの画面を用いて説明しています。

iOS 版をご利用の場合でも操作方法は概ね同じですが、画面表示や一部の操作が異なる場合がありますので、あらかじめご了承ください。

## このマニュアルでできること

- ・日薬アプリの初期登録

## 準備するもの

- ・スマートフォン (iPhone または Android)
- ・会員 ID (数字 7 桁 + アルファベット 2 文字)
- ・パスワード

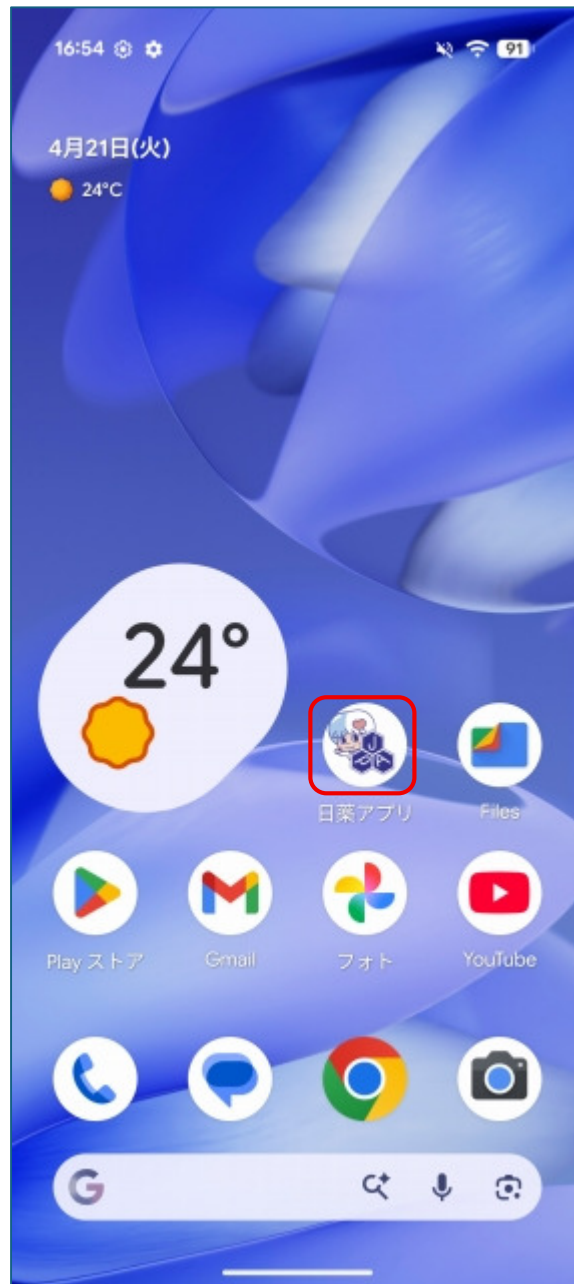
※2025 年 12 月 10 日にルールが変更されています。再設定されていない場合は、事前に再設定を行ってください。

- ・メールアドレス
- ・インターネットに接続できる環境 (Wi-Fi など)

## 「日薬アプリ」初期登録の流れ

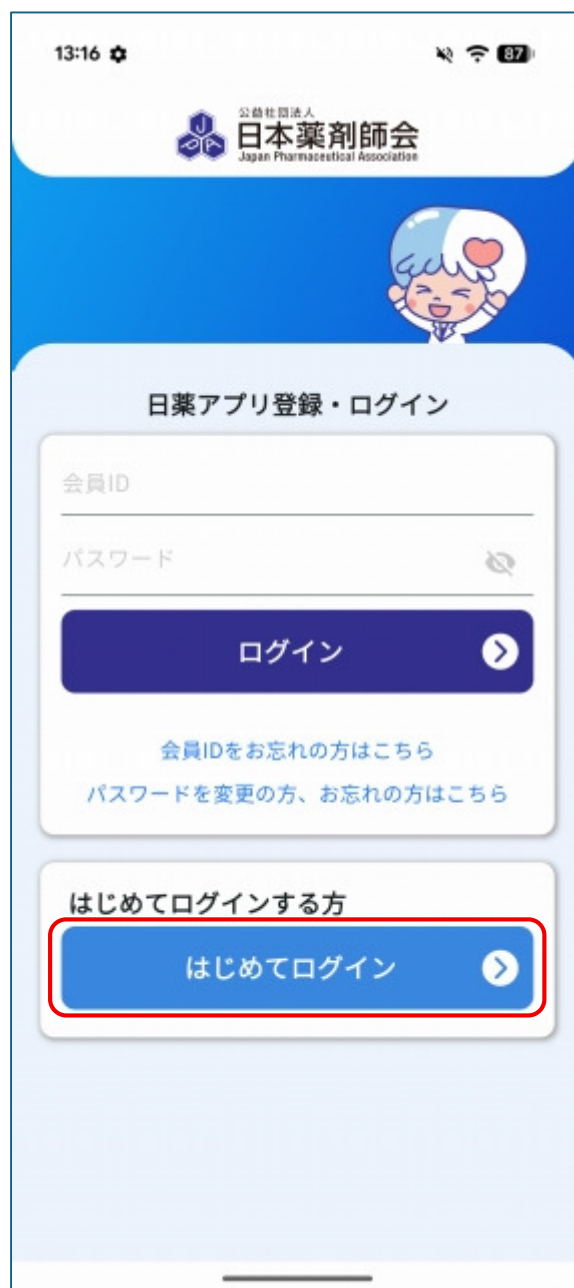
### 1. アプリをダウンロードする

「App Store」または「Google Playストア」で「日薬アプリ」と検索し、ダウンロードしてください。



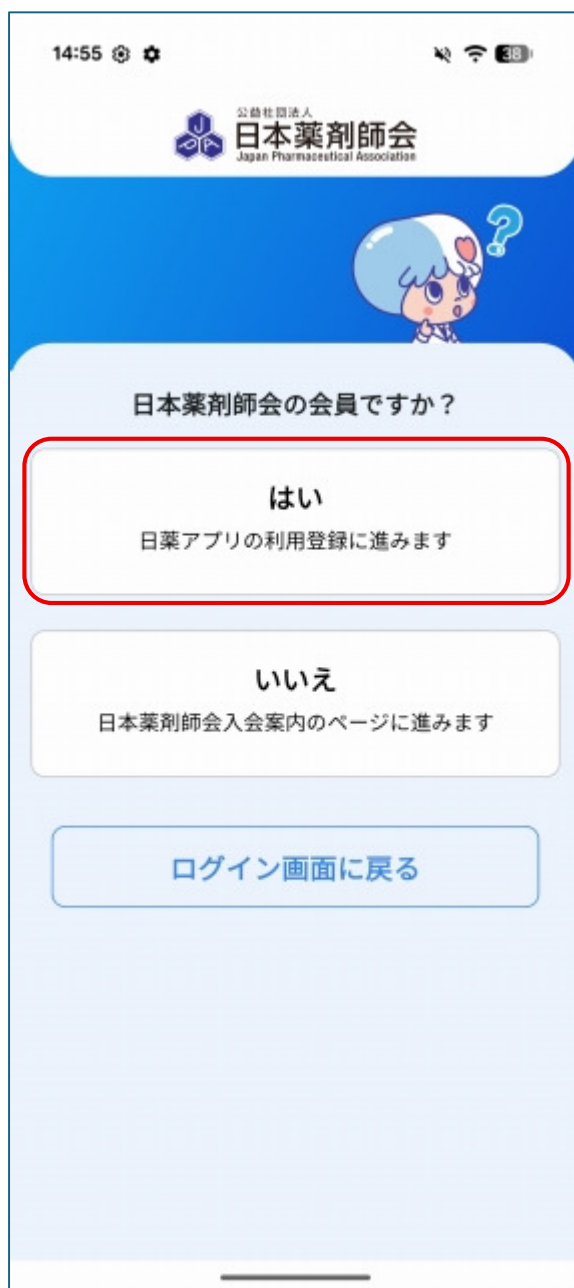
## 2. 「はじめてログイン」を選択する

アプリを起動し、「はじめてログイン」を選択してください。



### 3. 会員確認

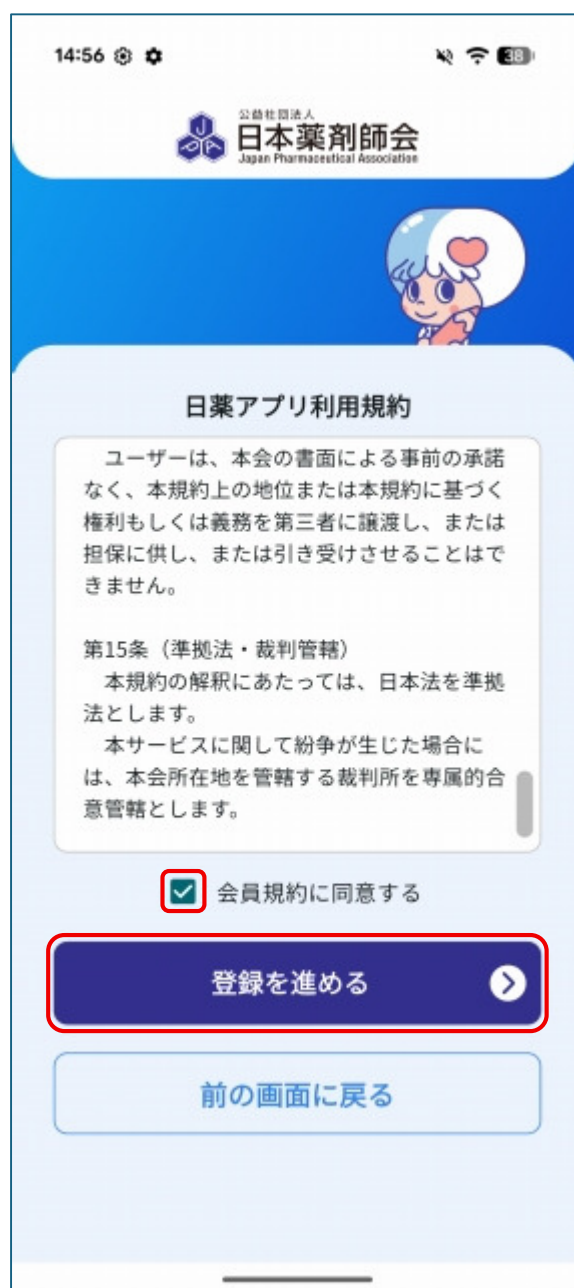
「日本薬剤師会の会員ですか？」と表示されたら、  
「はい（日薬アプリの利用登録に進みます）」を選択してください。



#### 4. 利用規約の確認

『日薬アプリ利用規約』を確認し、

「会員規約に同意する」にチェックを入れて、「登録を進める」を選択してください。



14:56

公益社団法人  
**日本薬剤師会**  
Japan Pharmaceutical Association

日薬アプリ利用規約

ユーザーは、本会の書面による事前の承諾なく、本規約上の地位または本規約に基づく権利もしくは義務を第三者に譲渡し、または担保に供し、または引き受けさせることはできません。

第15条（準拠法・裁判管轄）  
本規約の解釈にあたっては、日本法を準拠法とします。  
本サービスに関して紛争が生じた場合には、本会所在地を管轄する裁判所を専属的合意管轄とします。

会員規約に同意する

登録を進める

前の画面に戻る

## 5. 情報の入力

「会員 ID」「パスワード」「メールアドレス」を入力し、「メールアドレスを登録する」を選択してください。

### 【注意】

- ・メールアドレスの入力間違いにご注意ください。
- ・入力後は必ず内容を確認してください。
- ・パスワードは、2025 年 12 月 10 日にルールが変更されています。再設定されていない方は、事前に再設定を行ってください。

13:15

公益社団法人  
日本薬剤師会  
Japan Pharmaceutical Association

日薬アプリをご利用いただくには、  
メールアドレスのご登録が必要です。

会員ID

パスワード

メールアドレス

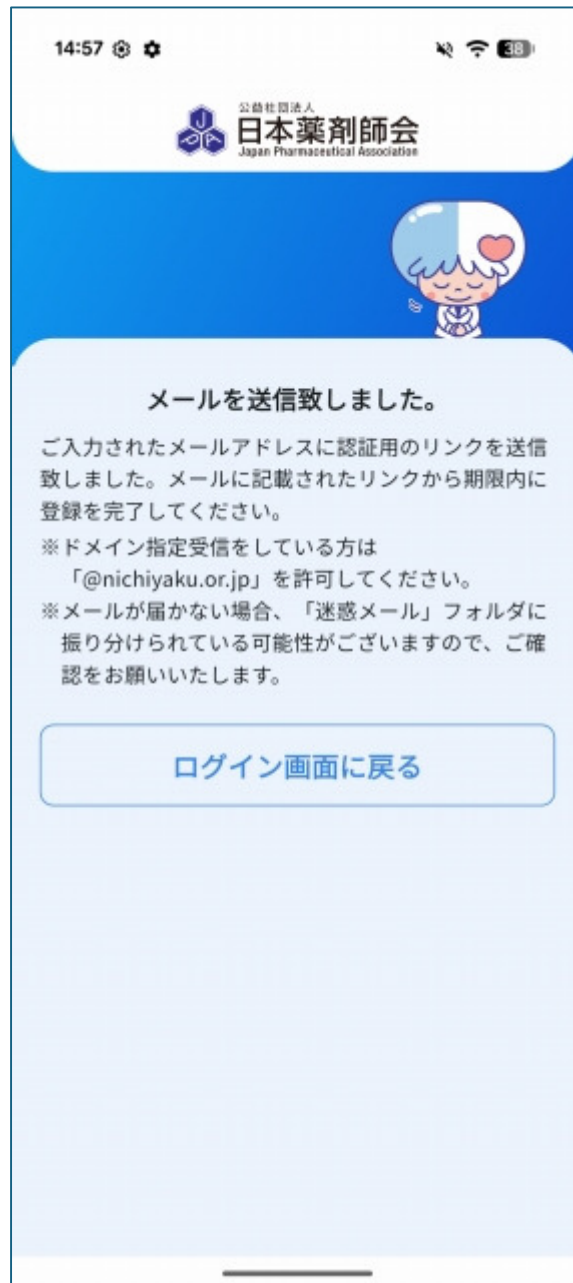
メールアドレスを登録する

前の画面に戻る

会員IDをお忘れの方はこちら  
パスワードを変更の方、お忘れの方はこちら

## 6. メールの受信

入力したメールアドレスに、認証用のメールが送信されます。

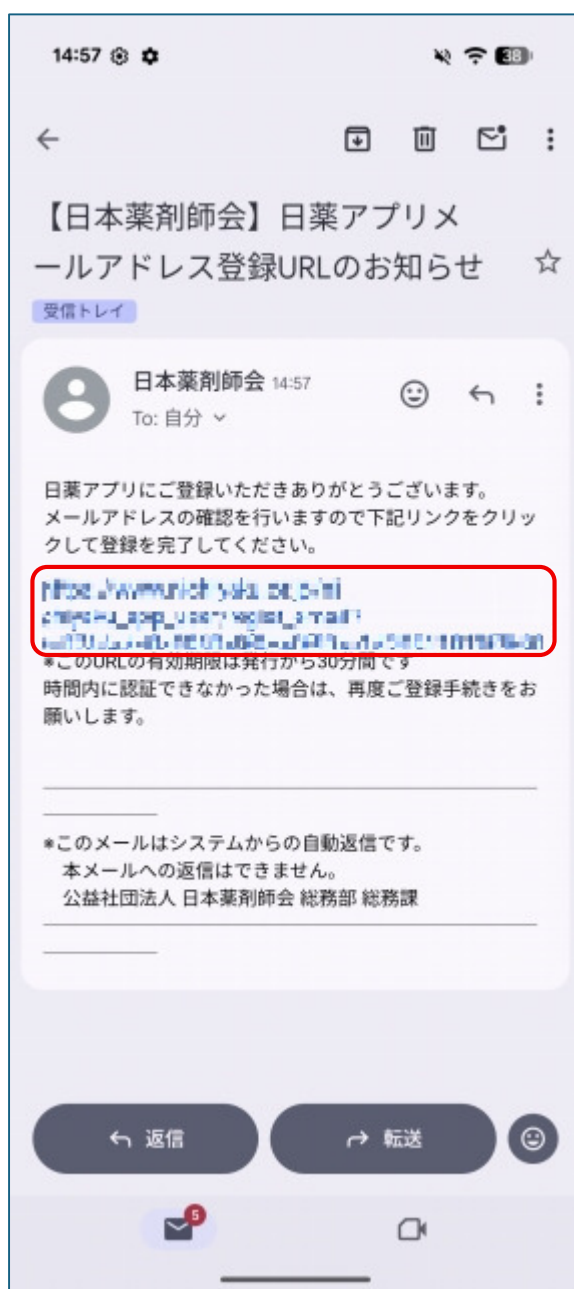


## 7. メールの確認

届いたメールを開き、本文内のリンクをタップしてください。

### 【注意】

- ・メールが届かない場合は「迷惑メールフォルダ」もご確認ください。



## 8. 登録完了

メール内のリンクを開くと、登録が完了します。  
完了後、「ログインに戻る」を選択してください。

### 【注意】

- ・完了画面が表示されない場合は、登録が完了していない可能性があります。



## 9. ログイン

「会員 ID」と「パスワード」を入力し、「ログイン」を選択してください。

13:16

日本薬剤師会  
Japan Pharmaceutical Association

日薬アプリ登録・ログイン

会員ID

パスワード

ログイン

会員IDをお忘れの方はこちら  
パスワードを変更の方、お忘れの方はこちら

はじめてログインする方

はじめてログイン

## 10. 初期登録完了

ログインできれば、初期登録は完了です。



# 「日薬アプリ」利用マニュアル

版数：v1.0

作成日：2026年4月24日

更新日：初版

作成者：総務部総務課

問い合わせ先：[support@nichiyaku.or.jp](mailto:support@nichiyaku.or.jp)

## はじめに

「日薬アプリ」は、日本薬剤師会の会員の方を対象としたアプリです。

本アプリは、「App Store」または「Google Play」からダウンロードしてご利用いただけます。

本マニュアルでは、Android 版アプリの画面を用いて操作手順を説明しています。iOS 版をご利用の場合でも操作方法は概ね同じですが、画面表示や一部の操作が異なる場合がありますので、あらかじめご了承ください。

## このマニュアルでできること

- ・日薬アプリの基本的な使い方を確認できます。

## 準備するもの

- ・スマートフォン (iPhone または Android)
  - ・会員 ID (数字 7 桁 + アルファベット 2 文字)
  - ・パスワード
- ※2025 年 12 月 10 日にパスワードのルールが変更されています。  
再設定がお済みでない場合は、事前に再設定を行ってください。
- ・インターネットに接続できる環境 (Wi-Fi など)

# 「日薬アプリ」 利用マニュアル

## 1. ログイン後の画面について

ログインすると、画面の下にメニュー（フッター）が表示されます。  
表示される項目は以下のとおりです。

- ・ホーム
- ・お知らせ
- ・会員証
- ・日薬ニュース
- ・メールナビ



## 2. 各メニューの説明

### ■ お知らせ

日本薬剤師会からのお知らせを確認できます。

新しいお知らせがある場合は、  
アイコンに赤い印（バッジ）と件数が表示されます。

「すべて既読にする」をタップすると、  
バッジと件数の表示が消えます。



## ■ 会員証

日本薬剤師会の会員証が表示されます。  
必要に応じてご利用ください。

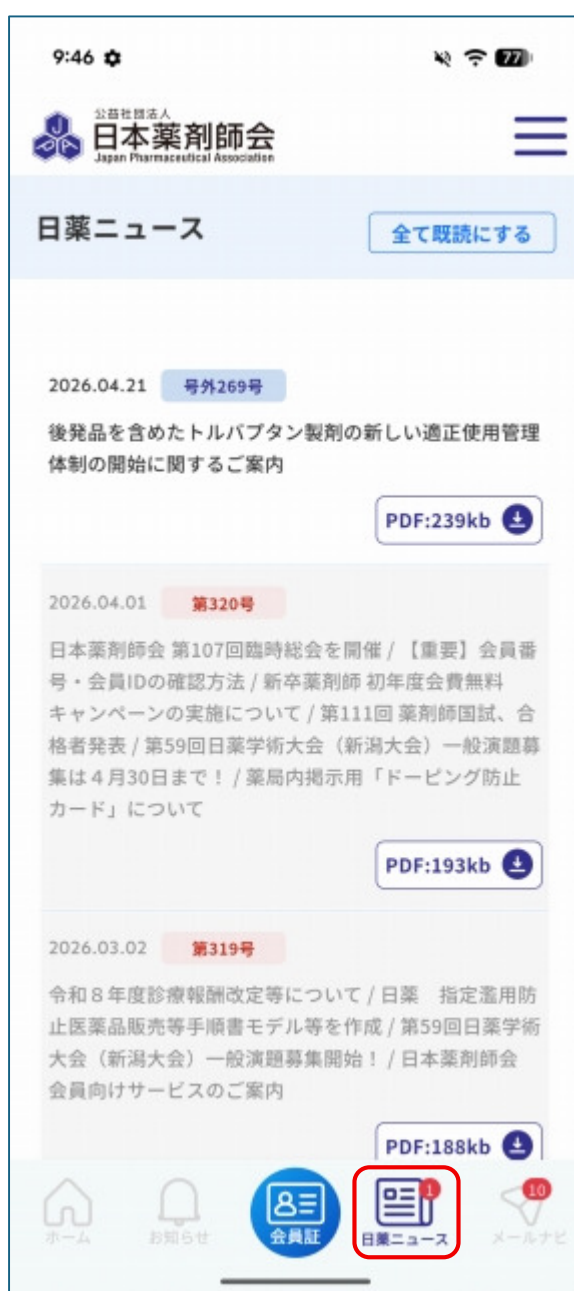


## ■ 日薬ニュース

日薬に関するニュースを確認できます。

新しい情報がある場合は、  
アイコンに赤い印（バッジ）と件数が表示されます。

「すべて既読にする」をタップすると、  
バッジと件数の表示が消えます。



## ■ メールナビ

メールによる情報配信を確認できます。

新しい情報がある場合は、  
アイコンに赤い印（バッジ）と件数が表示されます。

「すべて既読にする」をタップすると、  
バッジと件数の表示が消えます。



### 3. メニュー（≡マーク）について

画面右上の「≡（三本線）」をタップすると、メニューが表示されます。  
表示される内容は以下のとおりです。

- ・よくあるお問い合わせ
- ・ユーザー情報設定
- ・パスワードを変更の方はこちら
- ・日薬サイト
- ・会員サイト
- ・ログアウト



## ■ よくあるお問い合わせ

よくある質問と回答を確認できます。

The screenshot displays the mobile application interface of the Japanese Pharmaceutical Association. The top status bar shows the time as 9:47 and 9:48, along with signal strength, Wi-Fi, and battery icons. The app header features the organization's logo and name in both Japanese and English. A hamburger menu icon is visible on the right. The main content area lists 12 questions (Q01-Q12) with corresponding answers (A). The bottom navigation bar includes icons for Home, Notifications, Member ID (highlighted), Daily News, and Mailbox.

**Q 01 日薬アプリとは何ですか？**  
A 日本薬剤師会の会員が、スマートフォンから簡単に会員証の表示や各種サービスの利用、さらに日本薬剤師会からの情報確認ができるアプリです。

**Q 02 日薬アプリの対応機種は何ですか？**  
A iOSおよびAndroidのスマートフォンに対応しています。快適にご利用いただくため、最新のOSバージョンをおすすめしております。なお、一部の古い機種やOSバージョンでは正常に動作しない場合があります。

**Q 03 会員証が表示されません。どうしたらいいですか？**  
A アプリを最新バージョンにアップデートしてください。それでも改善しない場合は、下記問い合わせまでご連絡ください。

**Q 04 会員情報の変更はどのように行いますか？**  
A アプリ右上のハンバーガーボタン（≡）をタップし、【ユーザー情報設定】から「メールアドレス」の変更が可能です。パスワードの変更は、同じくハンバーガーボタン（≡）をタップし、【パスワードを変更の方はこちら】から行ってください。なお、メールアドレス・パスワード以外の情報の変更については、ご所属の都道府県薬剤師会へご連絡ください。

**Q 05 アプリの通知設定を変更したい。**  
A 端末の通知設定から変更可能です。

**Q 06 アプリの通知バッジを一括で消すにはどうすればよいですか？**  
A 各カテゴリ画面の右上にある「全て既読にする」ボタンをクリックすると、そのカテゴリ内のすべての未読通知バッジがまとめて消去されます。

**Q 07 セキュリティ対策はどうなっていますか？**  
A 会員アプリでは、通信やデータを暗号化し、不正アクセス防止のための認証管理や自動ログアウト機能を導入しています。個人情報は安全に管理し、定期的なセキュリティ更新も実施しています。

**Q 08 アプリからログアウトしたいのですが、どうすれば良いですか？**  
A アプリ右上のハンバーガーボタン（≡）をタップし、「ログアウト」を選択して下さい。

**Q 09 ログアウトしても通知は届きますか？**  
A ログアウト中はプッシュ通知は配信されません。再度ログインすると受け取れるようになります。

**Q 10 自動的にログアウトされることはありますか？**  
A セキュリティ確保のため、一定期間操作がない場合は自動的にログアウトされます。再度ご利用の際は、ログインをお願いいたします。

**Q 11 アプリの利用を停止することはできますか？**  
A アプリをアンインストールしていただくことで、ご利用を停止できます。再度ご利用される場合は、再インストール後にログインしてください。

**Q 12 問い合わせ先はどこですか？**  
A 日薬アプリに関するお問い合わせは以下の連絡先までメールでお問合せをお願いいたします。  
※メールでのお問い合わせに限定させていただいております。  
メールアドレス：support@nichiyaku.or.jp

## ■ ユーザー情報設定

登録しているメールアドレスを変更できます。

9:48

公益社団法人  
日本薬剤師会  
Japan Pharmaceutical Association

### ユーザー情報設定

現在のメールアドレス  
nichiyaku.kaiin@gmail.com

変更後のメールアドレス

変更後のメールアドレスの確認

入力内容を確認する

メールアドレス以外の情報変更に関しては所属の都道府県薬剤師会にお問い合わせください。

[パスワードを変更の方はこちら](#)

ホーム お知らせ 会員証 日誌ニュース メールナビ

## ■ パスワードを変更の方はこちら

パスワード変更画面へ移動します。

The screenshot shows a mobile browser interface for the Japanese Pharmaceutical Association (日本薬剤師会). The page title is "パスワードの設定" (Password Setting). The main heading is "パスワードの設定". Below the heading, there is a sub-heading "新しいログインパスワードを設定します。" (Set a new login password.) and a paragraph: "下記の項目をご入力の上、「入力内容を確認する」ボタンを押して下さい。" (Please enter the following items and press the "Check input content" button.)


The form contains the following fields:

- 必須 会員ID** (Required Member ID): A text input field. Below it, a note states: "会員IDは毎月送付されている日本薬剤師会雑誌のラベルに記載されています。IDに使用している文字は、数字7ケタとアルファベット2文字です。" (Member ID is recorded on the label of the Japanese Pharmaceutical Association magazine sent monthly. The characters used in the ID are 7 digits and 2 alphabetic characters.)
- 必須 生年月日** (Required Date of Birth): Three dropdown menus for year, month, and day. The year dropdown is currently set to "選択してください" (Please select) and is followed by "年" (Year). The month and day dropdowns are also set to "選択してください" (Please select) and are followed by "月" (Month) and "日" (Day) respectively.
- 必須 都道府県** (Required Prefecture): A dropdown menu for selecting a prefecture, currently set to "選択してください" (Please select). A close button (X) is visible to the right of the label.

At the bottom right of the form, there is a red-bordered button with a person icon and the text "入会のご案内" (New Member Information).

## ■ 日薬サイト

日本薬剤師会の一般向けサイトへ移動します。



## ■ 会員サイト

会員専用サイトへ移動します。



9:49

nichiyaku.or.jp/login?r=y

公益社団法人 日本薬剤師会 Japan Pharmaceutical Association 日本薬剤師会 公式キャラクター

HOME | ログイン

### ログイン

会員ID

パスワード

ログイン状態を維持する

ログイン

[会員IDが不明な方はこちらから](#)

[パスワードの設定はこちらから](#)

[初めて会員ページにログインする方: ログイン設定はこちら](#)

入会をご希望の方はこちらのページをご確認ください

入会のご案内

入会のご案内

## ■ ログアウト

アプリからログアウトし、ログイン画面に戻ります。

